

GIERREDUE

surfaces | design

Innovazioni per Interior Design

*Interior design innovations
innovations pour l'aménagement intérieur
innovaciones en interiorismo*

WWW.GR2ARREDAMENTI.IT

GIERREDUE
surfaces | design

GIERREDUE

surfaces | design

Nati nel 1988 come piccola falegnameria per la realizzazione di pezzi su misura, divenendo con il tempo una realtà di livello industriale.

Oggi GR2 Arredamenti è un'azienda leader nella trasformazione di piani di lavoro moderni ed innovativi per l'ambiente cucina ed il bagno e propone un'ampia scelta di materiali, colori e finiture per ogni esigenza.

Lavoriamo con passione creando prodotti ben fatti nel rispetto delle specifiche del cliente, trasformando richieste e problemi in opportunità di business e di crescita reciproca, offrendo un servizio affidabile, efficace ed efficiente.

Founded in 1988 as a small carpentry workshop for made-to-measure pieces, it becomes a reference in the market Today GR2 Arredamenti is a leading company in the transformation of modern and innovative worktops for the kitchen and the bathroom and offers a wide choice of materials, colours and finishes for every need.

We work with passion, creating well-made products in accordance with the customer's specifications, turning requests and problems into business opportunities and mutual growth, offering a reliable, effective and efficient service.

Fondé en 1988 en tant que petit atelier de menuiserie pour la fabrication de pièces sur mesure, il est devenu au fil du temps une référence a niveau industriel. Aujourd'hui, GR2 Arredamenti est une entreprise leader dans la transformation de plans de travail modernes et innovants pour la cuisine et la salle de bain et offre un large choix de matériaux, couleurs et de finitions pour tous les besoins.

Nous travaillons avec passion, en créant des produits bien faits selon les spécifications du clien, en transformant les demandes et les problèmes en opportunités d'affaires et de croissance mutuelle, en offrant un service fiable, efficace et efficient.

Fundada en 1988 como un pequeño taller de carpintería para la realización de piezas a medida, convirtiéndose con el tiempo en una nivel industrial. Hoy GR2 Arredamenti es una empresa líder en la transformación de encimeras modernas e innovadoras para la cocina y el baño y ofrece una amplia gama de materiales, colores y acabados para cada necesidad.

Trabajamos con pasión, creando productos bien hechos de acuerdo con las especificaciones del cliente, convirtiendo peticiones y problemas en oportunidades de negocio y crecimiento mutuo, ofreciendo un servicio fiable, eficaz y eficiente.

.01

— CUCINE

KITCHEN / CUISINES / COCINAS

.02

— TAVOLI

TABLES / TABLES / MESAS

.03

— LAVELLI

SINKS / EVIERS / FREGADEROS

.04

— RIVESTIMENTI

WALL COVERINGS / REVETEMENTS MURAUX / REVESTIMIENTOS

.05

— BAGNO

BATHROOMS / SALLES DE BAINS / CUARTOS DE BANO

.06

— FINITURE

FINISHES / FINITIONS / ACABADOS

.07

— INFORMAZIONI

TECHNICAL INFO / INFOS TECHNIQUES / INFO TECNICA

GIERREDUE

— IDEE E SOLUZIONI PER LA TUA CUCINA

Gierredue rappresenta oggi una primaria realtà nella produzione di piani di lavoro per cucina con tavoli e rivestimenti in abbinamento, di piani per bagno con soluzioni free standing e rivestimenti coordinati per pareti e box doccia, di lavelli da incasso in Hpl ed oggi progettazione e produzione di cucine outdoor unendo passione, design e tecnologia nella produzione di ogni singolo articolo ordinato a disegno dal cliente offrendo la massima flessibilità ed il massimo servizio nel rispetto delle specifiche richieste. Una struttura di 10.000 mq organizzata ed affidabile, in grado di gestire le complessità offrendo soluzioni concrete producendo centinaia di prodotti ogni giorno.

Gierredue progetta e realizza cucine outdoor interamente in hpl con un design elegante che si integra con l'architettura e l'ambiente esterno. In veranda, in terrazza a bordo piscina o in qualsiasi spazio all'aperto la nostra cucina outdoor si identifica grazie alle sue linee essenziali e alle sue tonalità armoniose.






GIERREDUE

— IDEAS AND SOLUTIONS FOR YOUR KITCHEN

Gierredue is today a leading company in the production of kitchen worktops with matching tables and wall coverings, bathroom worktops with free standing solutions and coordinated wall and shower panelling, built-in HPL sinks, and today the design and production of outdoor kitchens, combining passion, design and technology in the production of every single article ordered according to customer design, offering maximum flexibility and service in compliance with the specifications requested. An organised and reliable structure of 10,000 square metres, capable of handling complexities by offering concrete solutions and producing hundreds of products every day.

Gierredue designs and manufactures outdoor kitchens entirely in hpl with an elegant design that blends in with the architecture and the outdoor. In a veranda, on a poolside terrace or in any outdoor space, our outdoor kitchen stands out thanks to its essential lines and harmonious tones.



— IDÉES ET SOLUTIONS POUR VOTRE CUISINE

Gierredue est aujourd'hui une entreprise leader dans la production de plans de travail de cuisine avec tables et revêtements assortis, de plans de travail de salle de bain avec solutions free standing et revêtements muraux et de douche coordonnés, d'éviers HPL encastrés, et aujourd'hui dans la conception et la production de cuisines d'extérieur, alliant passion, design et technologie dans la production de chaque article commandé selon le projet du client, en offrant une flexibilité et un service maximums dans le respect des spécifications demandées. Une structure organisée et fiable de 10 000 mètres carrés, capable de gérer les complexités en offrant des solutions concrètes et en produisant des centaines de produits chaque jour.

Gierredue conçoit et réalise des cuisines d'extérieur entièrement en hpl avec un design élégant qui s'intègre à l'architecture et à l'extérieur. Dans une véranda, sur une terrasse au bord d'une piscine ou dans n'importe quel espace extérieur, notre cuisine d'extérieur se distingue par ses lignes essentielles et ses tons harmonieux.

— IDEAS Y SOLUCIONES PARA TU COCINA

Gierredue es hoy una empresa líder en la producción de encimeras de cocina con mesas y revestimientos a juego, encimeras de baño con soluciones exentas y revestimientos coordinados para paredes y duchas, fregaderos encastrables de HPL y, actualmente, en el diseño y la producción de cocinas para exteriores, combinando pasión, diseño y tecnología en la producción de cada artículo encargado según el diseño del cliente, ofreciendo la máxima flexibilidad y servicio de acuerdo con las especificaciones solicitadas. Una estructura organizada y fiable de 10.000 metros cuadrados, capaz de afrontar complejidades ofreciendo soluciones concretas y produciendo cientos de productos cada día.

Gierredue diseña y fabrica cocinas de exterior totalmente en hpl con un diseño elegante que se integra en la arquitectura y el entorno exterior. En una veranda, en una terraza junto a la piscina o en cualquier espacio exterior, nuestra cocina de exterior destaca por sus líneas esenciales y sus tonos armoniosos.

TOP CUCINE

*KITCHEN WORKTOPS / PLANS DE TRAVAIL POUR LA
CUISINE / ENCIMERAS PARA LA COCINA*

— rivestimenti in HPL e FENIX

- *Hpl and Fenix wall coverings*
- *revetements en Hpl et Fenix*
- *revestimientos en Hpl y Fenix*

Ampia gamma di piani e rivestimenti in HPL e FENIX Prodotti che combinano innovazione e tecnologia e qualità certificata.

Wide range of HPL and FENIX tops and coverings. Products that combine innovation and certified quality.

Large gamme de plans de travail et revetements HPL et FENIX. Des produits qui allient innovation et qualité certifiée.

Amplia gama de encimeras y revestimientos de HPL y FENIX. Productos que combinan innovación y calidad certificada.

Vedi tutte le finiture a pagina

See all finishes on page / Voir toutes les finitions à la page / Ver todos los acabados en la página

180



finiture marmo afyon cuore colore e extra bianco cuore colore

finishing marmo afyon cuore colore e extra bianco cuore colore

finition marmo afyon cuore colore e extra bianco cuore colore

acabado marmo afyon cuore colore e extra bianco cuore colore



.01

— CUCINE/kitchens/cuisines/cocinas



finiture oriental cuore nero e fenix beige luxor

finishing oriental cuore nero e fenix beige luxor

finition oriental cuore nero e fenix beige luxor

acabado oriental cuore nero e fenix beige luxor



finitura nero street cuore nero

finishing nero street cuore nero

finition nero street cuore nero

acabado nero street cuore nero





GIERREDUE
surfaces | design

CUCINE
kitchens/cuisines/
cocinas

finitura artemis cuore colore

finishing artemis cuore colore
finition artemis cuore colore
acabado artemis cuore colore








finitura samas oro cuore nero e marmo afyon cuore colore

finishing samas oro cuore nero e marmo afyon cuore colore

finition samas oro cuore nero e marmo afyon cuore colore

acabado samas oro cuore nero e marmo afyon cuore colore



**finitura testa di moro (rivestimento)
finitura pulpis light cuore colore**

finishing finitura testa di moro (rivestimento)
finishing pulpis light cuore colore

finition finitura testa di moro (rivestimento)
finition pulpis light cuore colore

acabado finitura testa di moro (rivestimento)
acabado pulpis light cuore colore









finitura fenix nero ingo e rovere ortisei

finishing fenix nero ingo e rovere ortisei

finition fenix nero ingo e rovere ortisei

acabado fenix nero ingo e rovere ortisei





finitura dark e rovere ortisei
lavello da incasso sink in finitura rovere ortisei

finishing dark e rovere ortisei
lavello da incasso sink in finitura rovere ortisei

finition finitura dark e rovere ortisei
lavello da incasso sink in finitura rovere ortisei

acabado dark e rovere ortisei
lavello da incasso sink in finitura rovere ortisei





finitura yule white e cimant ash cuore colore

finishing yule white e cimant ash cuore colore

finition yule white e cimant ash cuore colore

acabado yule white e cimant ash cuore colore





GIERREDUE
surfaces | design

CUCINE
kitchens/cuisines/
cocinas



TOP HPL CUORE NERO

HPL BLACK CORE / PLANS HPL CŒUR NOIR/ TOP HPL CORAZON NEGRO

— SP.12 MM

BAND 1 - 12 MM THICK / CATÉGORIE 1 - ÉPAISSEUR 12 MM / FASCIA 1 - GR.12 MM

PROFILO SQ SQ PROFILE CHANT À ARÊTES VIVES CANTO CUADRADO		FINO A 64 CM UP TO 64 CM JUSQU'À 64 CM HASTA 64 CM		64,1/80	80,1/95	95,1/128	CAT
€ ML		€ 158,82	€ 214,41	€ 238,96	€ 298,77	(2)	
PROFILO INCL 30° INC. PROFILE 30° CHANT BISEAUTÉ 30° CANTO INCLINADO 30°		FINO A 64 CM UP TO 64 CM JUSQU'À 64 CM HASTA 64 CM		64,1/80	80,1/95	95,1/128	
€ ML		€ 195,92	€ 264,48	€ 275,99	€ 345,01	(2)	
<p>— giunzioni per angolo maschio/femmina € 17,18 cad — tongue-and-groove corner joint € 17.18 each — jonction pour coin mâle/femelle 17,18 € à l'unité — juntas de esquina € 17,18 cada</p>							
SCHIENALI SPLASHBACKS PANNÉAUX ARRIÈRES FRONTAL DE PARED		H. CM 6-15	15,1/30	30,1/45	45,1/55	55,1/64	
HPL € ML	€ 43.79	€ 78,26	€ 100,40	€ 122,70	€ 134,60	(2)	
ALUSTRAT	€ 75.06	€ 137,94	€ 177,35	€ 216,75	€ 236,55	(2)	
<p>— salvafiamma H18 flame protector H18 / protège-flamme H18 / proteccion contra llamas en acero H18</p>							
			CM 70	CM 90	CM 120		
			€ 66,24	€ 74,81	€ 94,45	(2)	
ALZATINE RISERS BANDEAUX COPETE						H. CM 2,6-6	
€ ML					€ 20,27	(2)	
FIANCHI BIFACCIALI sp. 12mm DOUBLE FACED SIDE - 12MM FLANC DOUBLE-FACE - 12MM FLANCO DOBLE CARA - 12MM		FINO A 64 CM UP TO 64 CM JUSQU'À 64 CM HASTA 64 CM		64,1/80	80,1/95	95,1/128	
HPL SP. 12 € ML		158,82	214,41	238,96	298,77	(2)	

FERRAMENTA OBBLIGATORIA

MANDATORY HARDWARE
MATÉRIEL OBLIGATOIRE
HERRAJES OBLIGATORIOS

CAT

TIRANTI DIAM. 20MM COMPRESO LAVORAZIONE
Tie rods / tirants / tirantes

23,18 (37)

FERRAMENTA DI ANCORAGGIO
fastening hardware / quincaillerie de fixation / herrajes de fijación

12,27 (2)

GIUNZIONE FIANCHI 90
joints for side 90 / quincaillerie pour la jonction des côtés 90 / junta para paneles laterales 90

98,13 (37)

GIUNZIONE FIANCHI 45
joints for side 45 / quincaillerie pour la jonction des côtés 45 / junta para paneles laterales 45°

134,91 (37)

STAFFA PIATTA PER PIANI A SBALZO 100x100x250mm
flat bracket / support plat / soporte plano

41,44 (2)

STAFFA PIATTA A T PER PIANI A SBALZO 110x100x420mm
T flat bracket / T support plat / T soporte plano

44,80 (2)

PIEDINI LIVELLATORI H 10mm
10 mm-levelling feet / 10mm-pieds de nivellement / 10-pies niveladores

36,80 coppia (37)

ZOCCOLO

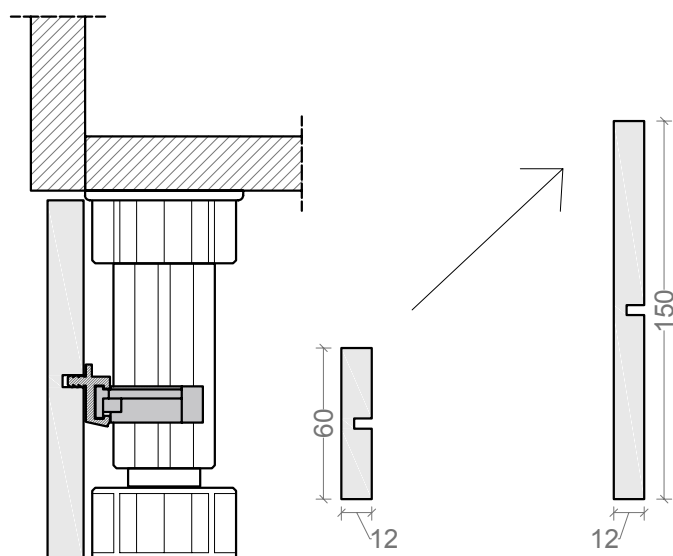
KITCHEN PLINTH
SOCLE
ZOCALO

47,89 (2)

— kit access. zoccolo

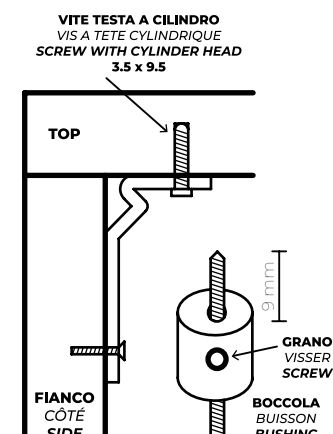
kitchen plinth accessories / accessoires pour socle / accesorios de zocalo

13,80 (2)



ACCESSORI ZOCCOLO / kitchen plinth accessories / accessoires de socle / accesorios para zócalos
3 angolari, 8 clips, colore alluminio e antracite / 8 clips, 3 angles, colour aluminium or anthracite /
8 clips, 3 angles, couleur aluminium ou anthracite / 8 clips, 3 ángulos, color aluminio o antracita

SCHEMA FISSAGGIO TOP
SCHEMA DE FIXATION TOP
TOP-FIXING



TOP HPL CUORE NERO

HPL BLACK CORE / PLANS HPL CŒUR NOIR/ TOP HPL CORAZON NEGRO

— SPESSORATO

BAND 1 - EXTRA THICK / CATÉGORIE 1 - ÉPAISSEUR MAJORÉE / FASCIA 1 - GROSOR DE 20MM A 200MM

MULTIPLI DI 1 / MULTIPLES OF 1 / MULTIPLES DE 1 / MULTIPLI DI 1

PROFILO SQ SQ PROFILE CHANT À ARÊTES VIVES CANTO CUADRADO	FINO A 64 CM UP TO 64 CM JUSQU'À 64 CM HASTA 64 CM	64,1/80	80,1/95	95,1/128	CAT
SP. 20 MM - € ML THICKNESS 20 - €/METRE Ép. DE 20 - € ML GR DA 20	€ 264,91	€ 357,61	€ 397,36	€ 496,70	(2)
SP. DA 30 A 60 - € ML THICKNESS FROM 30 TO 60 - €/METRE Ép. DE 30 À 60 - € ML GR DA 30 A 60	€ 294,35	€ 397,35	€ 441,51	€ 551,89	(2)
SP. DA 61 A 120 - € ML THICKNESS FROM 20 TO 120 - €/METRE Ép. DE 61 À 120 - € ML GR DA 61 A 120 - € ML	€ 331,43	€ 435,57	€ 478,59	€ 588,97	(2)
LATERALI A VISTA CAD. VISIBLE SIDES EACH / CÔTÉS APPARENTS CHAQUE / LATERALES A VISTA CADA	€ 37,09	€ 37,09	€ 37,09	€ 37,09	(37)
RETRO A VISTA € ML VISIBLE BACK € ML/ ARRIÈRE APPARENT € ML/ ACABADO TRASERO € ML	€ 37,09	€ 37,09	€ 37,09	€ 37,09	(37)
SP. DA 121 A 200 - € ML THICKNESS FROM 20 TO 200 - €/METRE Ép. DE 121 À 200 - € ML GR DA 121 A 200 - € ML	€ 368,52	€ 470,88	€ 515,67	€ 626,05	(2)
LATERALI A VISTA CAD. VISIBLE SIDES EACH / CÔTÉS APPARENTS CHAQUE / LATERALES A VISTA CADA	€ 74,20	€ 74,20	€ 74,20	€ 74,20	(37)
RETRO A VISTA € ML VISIBLE BACK € ML/ ARRIÈRE APPARENT € ML/ ACABADO TRASERO € ML	€ 74,20	€ 74,20	€ 74,20	€ 74,20	(37)
MAGGIORAZIONI PER PENISOLA A SBALZO SURCHARGES FOR CANTILEVER PENINSULA SUPPLÉMENTS POUR COMPTOIR AVEC PORTE-À-FAUX SUPLEMENTOSA PARA VOLADIZO		MULTISTR MULTI-PLY MULTIPLIS MULTISTR	VERNIC PAINT PEINT VERNIC	PLACCATO PLATED PLAQUÉ PLACCATO	
SUPPORTO RIEMPITIVO AL ML FILLING SUPPORT PER METRE / SUPPORT DE REMPLISSAGE AU ML / RESPALDO PARA VOLADIZO AL ML		€ 86,10	€ 123,18	€ 177,85	(2)

SCHIENALI						
SPLASHBACKS PANNEAUX ARRIÈRES FRONTAL DE PARED						
H. CM 6-15	15,1/30	30,1/45	45,1/55	55,1/64		
HPL € ML	€ 43,79	€ 78,26	€ 100,40	€ 122,70	€ 134,60	(2)
ALUSTRAT	€ 75,06	€ 137,94	€ 177,35	€ 216,15	€ 236,55	
— salvafiamma H18 flame protector H18 / protège-flamme H18 / proteccion contra llamas en acero H18						
		CM 70	CM 90	CM 120		
		€ 66,24	€ 74,81	€ 94,45		(2)
ALZATINE						
RISERS BANDEAUX COPETE						
				H. CM 2,6-6		CAT
€ ML				€ 20,27		(2)
FIANCHI BIFACCIALI						
DOUBLE FACED SIDE FLANC DOUBLE-FACE FLANCO DOBLE CARA						
	FINO A 64 CM UP TO 64 CM JUSQU'À 64 CM HASTA 64 CM	64,1/80	80,1/95	95,1/128		
SP DA 24 A 60mm - € ML Thickness from 24 to 60 mm - € ML / épaisseur de 24 à 60mm - € ML / espesor de 24 a 60mm - € ML	471,58	707,36	707,36	707,36		(2)
SP DA 61 A 120 - € ML Thickness from 61 to 120 mm - € ML / épaisseur de 61 à 120 mm - € ML / espesor de 61 a 120 mm - € ML	589,48	884,19	884,19	884,19		(2)
SP DA 121 A 200 - € ML Thickness from 121 to 200 mm - € ML / épaisseur de 121 à 200 mm - € ML / espesor de 121 a 200 mm - € ML	648,43	972,61	972,61	972,61		(2)
FERRAMENTA OBBLIGATORIA						
MANDATORY HARDWARE MATÉRIEL OBLIGATOIRE HERRAJES OBLIGATORIOS						
GIUNZIONE FIANCHI 90 joints for side 90 / quincaillerie pour la jonction des côtés 90 / junta para paneles laterales 90				98,13		(37)
STAFFA PIATTA PER PIANI A SBALZO 100x100x250mm flat bracket / support plat / soporte plano				41,44		(2)
STAFFA PIATTA A T PER PIANI A SBALZO 110x100x420mm T flat bracket / T support plat / T soporte plano				44,80		(2)
PIEDINI LIVELLATORI H 10mm 10 mm-levelling feet / 10mm-pieds de nivellement / 10-pies niveladores				36,80 coppia		(37)
ZOCCOLO						
KITCHEN PLINTH SOCLE ZOCALO						
— kit access. zoccolo kitchen plinth accesories / accessoires pour socle / accesorios de zocalo				13,80		(2)
RIVESTIMENTO SUPPORTO INFERIORE CON PELLICOLA FIN. ALLUMINIO						
BOTTOM SUPPORT COATING WITH FILM FIN. ALUMINIUM / REVÊTEMENT DU SUPPORT INFÉRIEUR AVEC FILM FIN. ALUMINIUM / REVESTIMIENTO DEL SOPORTE INFERIOR CON ALETA DE ALUMINIO						
				14,72 € ML		(37)

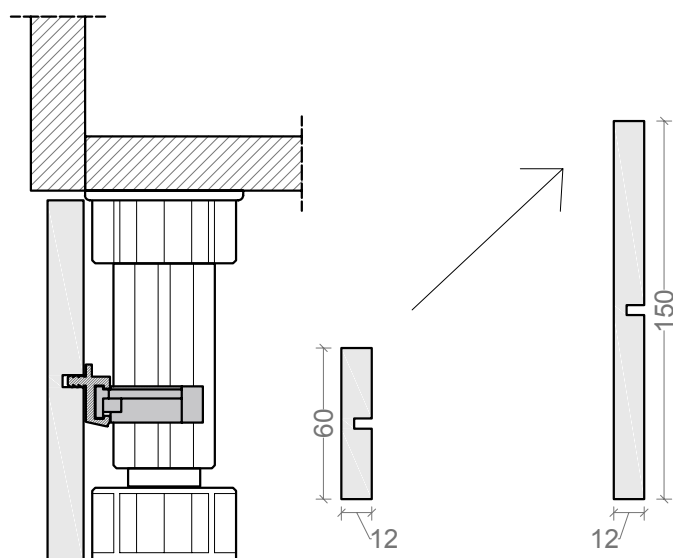
TOP HPL CUORE NERO FRONTALE IN TINTA

HPL BLACK CORE TOP FRONT IN COLOR / PLANS HPL CŒUR NOIR FAÇADE EN COULEUR / TOP HPL CORAZON NEGRO FRENTE EN COLOR

— SP.12 MM

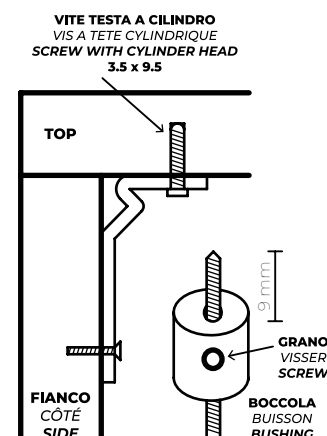
PROFILO SQ SQ PROFILE CHANT À ARÊTES VIVES CANTO CUADRADO	FINO A 64 CM UP TO 64 CM JUSQU'À 64 CM HASTA 64 CM	64,1/80	80,1/95	95,1/128	CAT
€ ML	200,07	270,02	300,42	375,54	(2)
BORDATURE LATERALI SIDE EDGES / BORDEURE LATERAL / BORDE LATERAL	FINO A 64 CM UP TO 64 CM JUSQU'À 64 CM HASTA 64 CM	64-90	90-120	> 120	
	26,36 CAD	37,61 CAD	50,07 CAD	41,72 M.L	(37)
— giunzioni per angolo maschio/femmina € 17,18 cad tongue-and-groove corner joint € 17.18 each / jonction pour coin mâle/femelle 17,18 € à l'unité / juntas de esquina € 17,18 cad					
SCHIENALI LATO SUPERIORE BORDATO BACKSPLASH EDGED ON TOP RANNEAUX ARRIERE BORDÉ SUR LE DESSUS FRONTAL DE PARED BORDEADO EN LA PARTE SUPERIOR	H. CM 6-15	15,1/30	30,1/45	45,1/55	55,1/64
HPL € ML	€ 55.58	€ 99.26	€ 127.58	€ 155.93	€ 170.02 (2)
ALUSTRAT	€ 75.06	€ 137,94	€ 177,35	€ 216,75	€ 236,55 (2)
BORDATURE LATERALI SIDE EDGES / BORDEURE LATERAL / BORDE LATERAL	FINO A 64 CM UP TO 64 CM JUSQU'À 64 CM HASTA 64 CM				
	26,36 CAD				(37)
— salvafiamma H18 flame protector H18 / protège- flamme H18 / protección contra llamas en acero H18					
		CM 70	CM 90	CM 120	
		66,24	74,81	94,45	(2)
ALZATINE LATO SUPERIORE BORDATO RISERS EDGED ON TOP BANDEAUX BORDÉ SUR LE DESSUS COPETE CON BORDEADO EN LA PARTE SUPERIOR				H.8	
€ ML				21,39	(2)
BORDATURA LATERALE RISER SIDE EDGE / BANDEAUX BORDÉ / COPETE BORDE				28,22 CAD	(37)
RIDUZIONE IN ALTEZZA HEIGHT REDUCTION / RÉDUCTION DE LA HAUTEUR / REDUCCION DE LA ALTURA				22,09 AL M.L.	(37)

FIANCHI BIFACCIALI SP. 12 MM DOUBLE FACED SIDE FLANC DOUBLE-FACE FLANCO DOBLE CARA	FINO A 64 CM UP TO 64 CM JUSQU'À 64 CM HASTA 64 CM	64.1-80	80.1-95	95.1-128	
€ ML	200,07	270,02	300,42	375,54	(2)
FERRAMENTA OBBLIGATORIA MANDATORY HARDWARE MATÉRIEL OBLIGATOIRE HERRAJES OBLIGATORIOS					CAT
TIRANTI DIAM 20MM COMPRESO LAVORAZIONE Tie rods / tirants / tirantes				23,18	(37)
FERRAMENTA DI ANCORAGGIO fastening hardware / quincaillerie de fixation / herrajes de fijación				12,27	(2)
GIUNZIONE FIANCHI 90 joints for side 90 / quincaillerie pour la jonction des côtés 90 / junta para paneles laterales 90				98,13	(37)
GIUNZIONE FIANCHI 45 joints for side 45 / quincaillerie pour la jonction des côtés 45 / junta para paneles laterales 45°				134,91	(37)
STAFFA PIATTA PER PIANI A SBALZO 100x100x250mm flat bracket / support plat / soporte plano				41,44	(2)
STAFFA PIATTA A T PER PIANI A SBALZO 110x100x420mm T flat bracket / T support plat / T soporte plano				44,80	(2)
PIEDINI LIVELLATORI H 10mm 10 mm-levelling feet / 10mm-pieds de nivellement / 10-pies niveladores				36,80 coppia	(37)
ZOCCOLO KITCHEN PLINTH SOCLE ZOCALO				47,89	(2)
— kit access. zoccolo kitchen plinth accesories / accessoires pour socle / accesorios de zocalo				13,80	(2)



ACCESSORI ZOCCOLO / kitchen plinth accessories / accessoires de socle / accesorios para zócalos
3 angolari, 8 clips, colore alluminio e antracite / 8 clips, 3 angles, colour aluminium or anthracite /
8 clips, 3 angles, couleur aluminium ou anthracite / 8 clips, 3 ángulos, color aluminio o antracita

SCHEMA FISSAGGIO TOP
SCHEMA DE FIXATION TOP
TOP-FIXING



TOP HPL CUORE NERO FRONTALE IN TINTA

HPL BLACK CORE TOP FRONT IN COLOR / PLANS HPL CŒUR NOIR FAÇADE EN COULEUR / TOP HPL CORAZON NEGRO FRENTE EN COLOR

— SPESSORATO

BAND 1 - EXTRA THICK / CATÉGORIE 1 - ÉPAISSEUR MAJORÉE / FASCIA 1 - GROSOR DE 20MM A 200MM

MULTIPLI DI 1 / MULTIPLES OF 1 / MULTIPLES DE 1 / MULTIPLI DI 1

PROFILO SQ SQ PROFILE CHANT À ARÊTES VIVES CANTO CUADRADO		FINO A 64 CM UP TO 64 CM JUSQU'À 64 CM HASTA 64 CM	64,1/80	80,1/95	95,1/128	CAT
SP. 20 MM - € ML THICKNESS 20 - €/METRE Ép. DE 20 - € ML GR DA 20		€ 228.90	€ 309.01	€ 343.38	€ 429.20	(2)
SP. DA 30 A 60 - € ML THICKNESS FROM 30 TO 60 - €/METRE Ép. DE 30 À 60 - € ML GR DA 30 A 60		254.33	343,35	381,53	476,88	(2)
BORDATURE LATERALI SIDE EDGES / BORDEURE LATERAL / BORDE LATERAL		FINO A 64 CM UP TO 64 CM JUSQU'À 64 CM HASTA 64 CM	64-90	90-120	> 120	
		26.36 CAD	37,61 CAD	50,07 CAD	41,72 M.L	(37)
— giunzioni per angolo maschio/femmina € 17,18 cad tongue-and-groove corner joint € 17.18 each / jonction pour coin mâle/femelle 17,18 € à l'unité / juntas de esquina € 17,18 cad						
MAGGIORAZIONI PER PENISOLA A SBALZO SURCHARGES FOR CANTILEVER PENINSULA SUPPLÉMENTS POUR COMPTOIR AVEC PORTE-À-FAUX SUPLEMENTOSA PARA VOLADIZO			MULTISTR MULTI-PLY MULTIPLIS MULTISTR	VERNIC PAINT PEINT VERNIC	PLACCATO PLATED PLAQUÉ PLACCATO	
SUPPORTO RIEMPITIVO AL ML FILLING SUPPORT PER METRE / SUPPORT DE REMPLISSAGE AU ML / RESPALDO PARA VOLADIZO AL ML			€ 86,10	€ 123,18	€ 177,85	(2)
SCHIENALI SPLASHBACKS Panneaux Arrières FRONTAL DE PARED	H. CM 6-15	15,1/30	30,1/45	45,1/55	55,1/64	
HPL € ML	55,58	99,26	127,58	155,93	170,02	(2)
ALUSTRAT	€ 75.06	€ 137,94	€ 177,35	€ 216,75	€ 236,55	(2)
BORDATURE LATERALI SIDE EDGES / BORDEURE LATERAL / BORDE LATERAL		FINO A 64 UP TO 64 CM JUSQU'À 64 CM HASTA 64 CM				CAT
		26.36 CAD				(37)
— salvafiamma H18 flame protector H18 / protège-flamme H18 / protección contra llamas en acero H18						
			CM 70	CM 90	CM 120	
			66,24	74,81	94,45	(2)

ALZATINE LATO SUPERIORE BORDATO
RISERS EDGED ON TOP
BANDEAUX BORDÉ SUR LE DESSUS
COPETE CON BORDEADO EN LA PARTE SUPERIOR

H. CM 2,6-6

€ ML 21,39 (2)

BORDATURA LATERALE
RISER SIDE EDGE / BANDEAUX BORDÉ / COPETE BORDE

28,22 CAD (37)

RIDUZIONE IN ALTEZZA
HEIGHT REDUCTION / RÉDUCTION DE LA HAUTEUR / REDUCCION DE LA ALTURA

22,09 AL M.L. (37)

FIANCHI BIFACCIALI
DOUBLE FACED SIDE
FLANC DOUBLE-FACE
FLANCO DOBLE CARA
FINO A 64 CM
UP TO 64 CM
JUSQU'À 64 CM
HASTA 64 CM

64,1/80

80,1/95

95,1/128

SP DA 24 A 60mm - € ML
Thickness from 24 to 60mm - € ML / épaisseur de 24 à 60mm - € ML / espesor de 24 a 60mm - € ML

402,69

605,37

605,37

605,37

(2)

— SP > 60 non disponibile

Thickness > 60 not available / épaisseur > 60 pas disponible / espesor > 60 no disponible
FERRAMENTA OBBLIGATORIA
MANDATORY HARDWARE
MATÉRIEL OBLIGATOIRE
HERRAJES OBLIGATORIOS
GIUNZIONE FIANCHI 90
joints for side 90 / quincaillerie pour la jonction des côtés 90 / junta para paneles laterales 90

98,13 (37)

STAFFA PIATTA PER PIANI A SBALZO 100x100x250mm
flat bracket / support plat / soporte plano

41,44 (2)

STAFFA PIATTA A T PER PIANI A SBALZO 110x100x420mm
T flat bracket / T support plat / T soporte plano

44,80 (2)

PIEDINI LIVELLATORI H 10mm
10 mm-levelling feet / 10mm-pieds de nivellement / 10-pies niveladores

36,80 coppia (37)

ZOCCOLO
KITCHEN PLINTH
SOCLE PLANS
ZOCALO

47,89 (2)

— kit access. zoccolo

kitchen plinth accesories / accessoires pour socle / accesorios de zocalo

13,80 (2)

RIVESTIMENTO SUPPORTO INFERIORE CON PELLICOLA FIN. ALLUMINIO
BOTTOM SUPPORT COATING WITH FILM FIN. ALUMINIUM / REVÊTEMENT DU SUPPORT INFÉRIEUR AVEC FILM FIN. ALUMINIUM / REVESTIMIENTO DEL SOPORTE INFERIOR CON ALETA DE ALUMINIO

14,72 € ML (37)

TOP HPL CUORE COLORE & FENIX HPL CUORE NERO

HPL BLACK CORE & FENIX HPL BLACK CORE / PLANS HPL CŒUR NOIR & FENIX HPL PLANS CŒUR NOIR / TOP HPL CORAZON NEGRO & FENIX HPL CORAZON NEGRO

— SP.12 MM

BAND 1 - 12 MM THICK / CATÉGORIE 1 - ÉPAISSEUR 12 MM / FASCIA 1 - GR.12 MM

PROFILO SQ SQ PROFILE CHANT À ARÊTES VIVES CANTO CUADRADO		FINO A 64 CM UP TO 64 CM JUSQU'À 64 CM HASTA 64 CM		64,1/80	80,1/95	95,1/128	CAT
€ ML		278,32	375,71	416,75	520,91	(31-2)	
PROFILO INCL 30° INC. PROFILE 30° CHANT BISEAUTÉ 30° CANTO INCLINADO 30°		FINO A 64 CM UP TO 64 CM JUSQU'À 64 CM HASTA 64 CM		64,1/80	80,1/95	95,1/128	
€ ML		315,4	425,79	453,84	567,29	(31-2)	
<p>— giunzioni per angolo maschio/femmina € 17,18 cad — tongue-and-groove corner joint € 17.18 each — jonction pour coin mâle/femelle 17,18 € à l'unité — juntas de esquina € 17,18 ca d</p>							
SCHIENALI SPLASHBACKS PANNEAUX ARRIÈRES FRONTAL DE PARED		H. CM 6-15	15,1/30	30,1/45	45,1/55	55,1/64	
HPL € ML e ALUSTRAT	75,06	137,94	177,35	216,75	236,55	(31-2)	
<p>— salvafiamma H18 flame protector H18 / protège-flamme H18 / proteccion contra llamas en acero H18</p>							
			€ 66,24	€ 74,81	€ 94,45	(2)	
ALZATINE RISERS BANDEAUX COPETE						H. CM 2,6-6	
€ ML					28,14	(31-2)	
FIANCHI BIFACCIALI DOUBLE FACED SIDE FLANC DOUBLE-FACE FLANCO DOBLE CARA		FINO A 64 CM UP TO 64 CM JUSQU'À 64 CM HASTA 64 CM		64,1/80	80,1/95	95,1/128	
HPL SP. 12 € ML		278,32	375,71	416,75	520,91	(31-2)	

FERRAMENTA OBBLIGATORIA

MANDATORY HARDWARE
MATÉRIEL OBLIGATOIRE
HERRAJES OBLIGATORIOS

CAT

TIRANTI DIAM 20MM COMPRESO LAVORAZIONE
Tie rods / tirants / tirantes

23,18 (37)

FERRAMENTA DI ANCORAGGIO

fastening hardware / quincaillerie de fixation / herrajes de fijación

12,27 (2)

GIUNZIONE FIANCHI 90

joints for side 90 / quincaillerie pour la jonction des côtés 90 / junta para paneles laterales 90

98,13 (37)

GIUNZIONE FIANCHI 45

joints for side 45 / quincaillerie pour la jonction des côtés 45 / junta para paneles laterales 45°

134,91 (37)

STAFFA PIATTA PER PIANI A SBALZO 100x100x250mm

flat bracket / support plat / soporte plano

41,44 (2)

STAFFA PIATTA A T PER PIANI A SBALZO 110x100x420mm

T flat bracket / T support plat / T soporte plano

44,80 (2)

PIEDINI LIVELLATORI H 10mm

10 mm-levelling feet / 10mm-pieds de nivellement / 10-pies niveladores

36,80 coppia (37)

ZOCCOLO

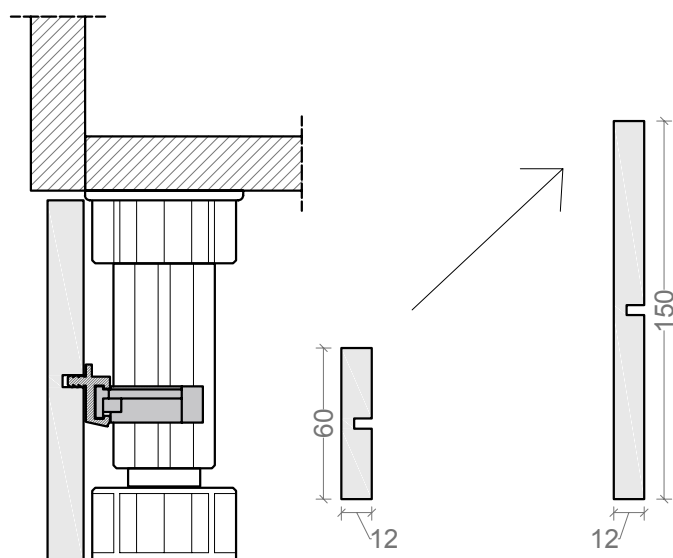
KITCHEN PLINTH
SOCLE
ZOCALO

72,07 (31-2)

— kit access. zoccolo

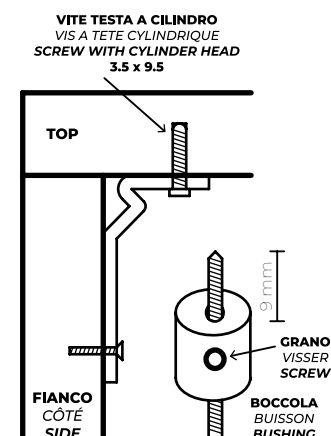
kitchen plinth accesories / accessoires pour socle / accesorios de zocalo

13,80 (2)



ACCESSORI ZOCCOLO / kitchen plinth accessories / accessoires de socle / accesorios para zócalos
3 angolari, 8 clips, colore alluminio e antracite / 8 clips, 3 angles, colour aluminium or anthracite /
8 clips, 3 angles, couleur aluminium ou anthracite / 8 clips, 3 ángulos, color aluminio o antracita

SCHEMA FISSAGGIO TOP
SCHEMA DE FIXATION TOP
TOP-FIXING



catalogo generale 2024

TOP HPL CUORE COLORE & FENIX HPL CUORE NERO

HPL BLACK CORE & FENIX HPL BLACK CORE / PLANS HPL CŒUR NOIR & FENIX HPL PLANS CŒUR NOIR / TOP HPL CORAZON NEGRO & FENIX HPL CORAZON NEGRO

— SPESSORATO

BAND 1 - EXTRA THICK / CATÉGORIE 1 - ÉPAISSEUR MAJORÉE / FASCIA 1 - GROSOR DE 20MM A 200MM

MULTIPLI DI 1 / MULTIPLES OF 1 / MULTIPLES DE 1 / MULTIPLI DI 1

PROFILO SQ SQ PROFILE CHANT À ARÊTES VIVES CANTO CUADRADO	FINO A 64 CM UP TO 64 CM JUSQU'À 64 CM HASTA 64 CM	64,1/80	80,1/95	95,1/128	CAT
SP. 20 MM - € ML THICKNESS 20 - €/METRE Ép. DE 20 - € ML GR DA 20	€ 328,22	€ 443,10	€ 492,95	€ 616,18	(31-2)
SP. DA 30 A 60 - € ML THICKNESS FROM 30 TO 60 - €/METRE Ép. DE 30 À 60 - € ML GR DA 30 A 60	386,14	521,29	579,94	724,92	(31-2)
SP. DA 61 A 120 - € ML THICKNESS FROM 60 TO 120 - €/METRE Ép. DE 61 À 120 - € ML GR DA 61 A 120 - € ML	423,23	558,38	616,7	762,02	(31-2)
LATERALI A VISTA CAD. VISIBLE SIDES EACH / CÔTÉS APPARENTS CHAQUE / LATERALES A VISTA CADA	€ 37,09	€ 37,09	€ 37,09	€ 37,09	(37)
RETRO A VISTA € ML VISIBLE BACK € ML / ARRIÈRE APPARENT € ML / ACABADO TRASERO € ML	€ 37,09				(37)
SP. DA 121 A 200 - € ML THICKNESS FROM 120 TO 200 - €/METRE Ép. DE 121 À 200 - € ML GR DA 121 A 200 - € ML	460,33	595,47	654,11	799,1	(31-2)
LATERALI A VISTA CAD. VISIBLE SIDES EACH / CÔTÉS APPARENTS CHAQUE / LATERALES A VISTA CADA	€ 74,20	€ 74,20	€ 74,20	€ 74,20	(37)
RETRO A VISTA € ML VISIBLE BACK € ML / ARRIÈRE APPARENT € ML / ACABADO TRASERO € ML	€ 74,2				(37)
MAGGIORAZIONI PER PENISOLA A SBALZO SURCHARGES FOR CANTILEVER PENINSULA SUPPLÉMENTS POUR COMPTOIR AVEC PORTE-À-FAUX SUPLEMENTOSA PARA VOLADIZO		MULTISTR MULTI-PLY MULTIPLIS MULTISTR	VERNIC PAINT PEINT VERNIC	PLACCATO PLATED PLAQUÉ PLACCATO	
SUPPORTO RIEMPITIVO AL ML FILLING SUPPORT PER METRE / SUPPORT DE REMPLISSAGE AU ML / RESPALDO PARA VOLADIZO AL ML		€ 86,10	€ 123,18	€ 177,85	(2)

SCHIENALI						
SPLASHBACKS PANNEAUX ARRIÈRES FRONTAL DE PARED						
H. CM 6-15	15,1/30	30,1/45	45,1/55	55,1/64		
HPL € ML e ALUSTRAT	75,06	137,94	177,35	216,75	236,55	(31-2)
— salvafiamma H18 flame protector H18 / protège-flamme H18 / proteccion contra llamas en acero H18						
		CM 70	CM 90	CM 120		
		€ 66,24	€ 74,81	€ 94,45		(2)
ALZATINE						
RISERS BANDEAUX COPETE						
				H. CM 2,6-6		CAT
€ ML				28,14		(31-2)
FIANCHI BIFACCIALI						
DOUBLE FACED SIDE FLANC DOUBLE-FACE FLANCO DOBLE CARA						
	FINO A 64 CM UP TO 64 CM JUSQU'À 64 CM HASTA 64 CM	64,1/80	80,1/95	95,1/128		
SP DA 24 A 60mm - € ML Thickness from 24 to 60mm - € ML / épaisseur de 24 à 60mm - € ML / espesor de 24 a 60mm - € ML	618,51	922,55	922,55	922,55		(31-2)
SP. DA 61 A 120 - € ML Thickness from 61 to 120 mm - € ML / épaisseur de 61 à 120 mm - € ML / espesor de 61 a 120 mm - € ML	773,14	1153,18	1153,18	1553,18		(31-2)
SP.DA 121 A 200 - € ML Thickness from 121 to 200 mm - € ML / épaisseur de 121 à 200 mm - € ML / espesor de 121 a 200 mm - € ML	850,45	1268,50	1268,50	1708,50		(31-2)
FERRAMENTA OBBLIGATORIA						
MANDATORY HARDWARE MATÉRIEL OBLIGATOIRE HERRAJES OBLIGATORIOS						
GIUNZIONE FIANCHI 90 joints for side 90 / quincaillerie pour la jonction des côtés 90 / junta para paneles laterales 90				98,13		(37)
STAFFA PIATTA PER PIANI A SBALZO 100x100x250mm flat bracket / support plat / soporte plano				41,44		(2)
STAFFA PIATTA A T PER PIANI A SBALZO 110x100x420mm T flat bracket / T support plat / T soporte plano				44,80		(2)
PIEDINI LIVELLATORI H 10mm 10 mm-levelling feet / 10mm-pieds de nivellement / 10mm-pies niveladores				36,80 coppia		(37)
ZOCCOLO						
KITCHEN PLINTH SOCLE ZOCALO						
				72,07		(31-2)
— kit access. zoccolo kitchen plinth accesories / accessoires pour socle / accesorios de zocalo				13,80		(2)
RIVESTIMENTO SUPPORTO INFERIORE CON PELLICOLA FIN. ALLUMINIO						
BOTTOM SUPPORT COATING WITH FILM FIN. ALUMINIUM / REVÊTEMENT DU SUPPORT INFÉRIEUR AVEC FILM FIN. ALUMINIUM / REVESTIMIENTO DEL SOPORTE INFERIOR CON ALETA DE ALUMINIO						
				14,72 € ML		(37)

TOP HPL FENIX CUORE COLORE

FENIX HPL FULL COLOR / PLANS FENIX HPL CŒUR COULEUR / TOP FENIX HPL CORAZON COLOR

— SP.12 MM

PROFILO SQ SQ PROFILE CHANT À ARÊTES VIVES CANTO CUADRADO		FINO A 64 CM UP TO 64 CM JUSQU'À 64 CM HASTA 64 CM	64,1/80	80,1/95	95,1/128	CAT
€ ML		370,96	463,71	556,36	695,44	(2)
PROFILO INCL 30° INC. PROFILE 30° CHANT BISEAUTÉ 30° CANTO INCLINADO 30°		FINO A 64 CM UP TO 64 CM JUSQU'À 64 CM HASTA 64 CM	64,1/80	80,1/95	95,1/128	
€ ML		408.06	510.00	592.91	741.14	(2)
— giunzioni per angolo maschio/femmina € 17,18 cad — tongue-and-groove corner joint € 17.18 each — jonction pour coin mâle/femelle 17,18 € à l'unité — juntas de esquina € 17,18 ca d						(37)
SCHIENALI SPLASHBACKS PANNEAUX ARRIÈRES FRONTAL DE PARED	H. CM 6-15	15,1/30	30,1/45	45,1/55	55,1/64	
HPL € ML e ALUSTRAT	100.04	178.59	236.51	289.83	315.32	(2)
— salvafiamma H18 flame protector H18 / protège-flamme H18 / proteccion contra llamas en acero H18			CM 70	CM 90	CM 120	
			€ 66,24	€ 74,81	€ 94,45	(2)
ALZATINE HPL HPL RISERS HPL BANDEAUX HPL COPETE					H. CM 2,6-6	
€ ML					37,52	(2)
FIANCHI BIFACCIALI DOUBLE FACED SIDE FLANC DOUBLE-FACE FLANCO DOBLE CARA		FINO A 64 CM UP TO 64 CM JUSQU'À 64 CM HASTA 64 CM	64,1/80	80,1/95	95,1/128	
HPL SP. 12 € ML		370,96	463,71	556,36	695,44	(2)

FERRAMENTA OBBLIGATORIA

MANDATORY HARDWARE
MATÉRIEL OBLIGATOIRE
HERRAJES OBLIGATORIOS

CAT

TIRANTI DIAM 20MM COMPRESO LAVORAZIONE
Tie rods / tirants / tirantes

23,18 (37)

FERRAMENTA DI ANCORAGGIO
fastening hardware / quincaillerie de fixation / herrajes de fijación

12,27 (2)

GIUNZIONE FIANCHI 90
joints for side 90 / quincaillerie pour la jonction des côtés 90 / junta para paneles laterales 90

98,13 (37)

GIUNZIONE FIANCHI 45
joints for side 45 / quincaillerie pour la jonction des côtés 45 / junta para paneles laterales 45°

134,91 (37)

STAFFA PIATTA PER PIANI A SBALZO 100x100x250mm
flat bracket / support plat / soporte plano

41,44 (2)

STAFFA PIATTA A T PER PIANI A SBALZO 110x100x420mm
T flat bracket / T support plat / T soporte plano

44,80 (2)

PIEDINI LIVELLATORI H 10mm
10 mm-levelling feet / 10mm-pieds de nivellement / 10mm-pies niveladores

36,80 coppia (37)

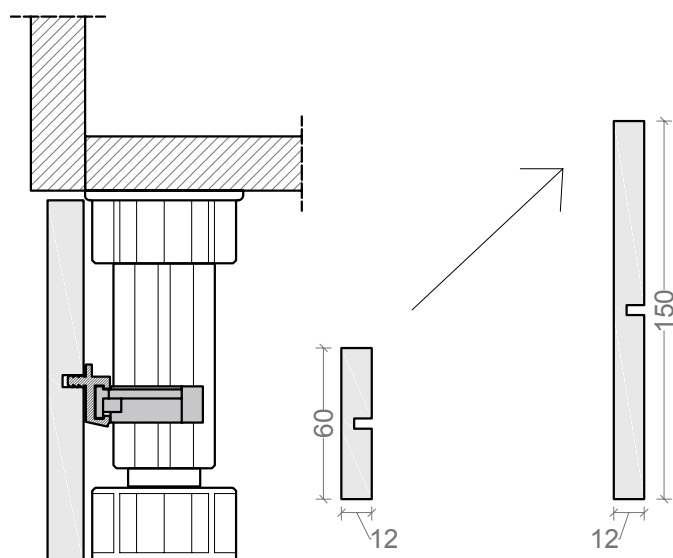
ZOCCOLO

KITCHEN PLINTH
SOCLE PLANS
ZOCALO

94,99 (2)

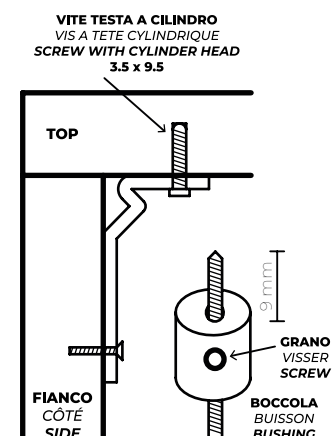
— kit access. zoccolo
kitchen plinth accesories / accessoires pour socle / accesorios de zocalo

13,80 (2)



ACCESSORI ZOCCOLO / kitchen plinth accessories / accessoires de socle / accesorios para zócalos
3 angolari, 8 clips, colore alluminio e antracite / 8 clips, 3 angles, colour aluminium or anthracite /
8 clips, 3 angles, couleur aluminium ou anthracite / 8 clips, 3 ángulos, color aluminio o antracita

SCHEMA FISSAGGIO TOP
SCHEMA DE FIXATION TOP
TOP-FIXING



catalogo generale 2024

TOP HPL FENIX CUORE COLORE

FENIX HPL FULL COLOR / PLANS FENIX HPL CŒUR COULEUR / TOP FENIX HPL CORAZON COLOR

— SPESSORATO

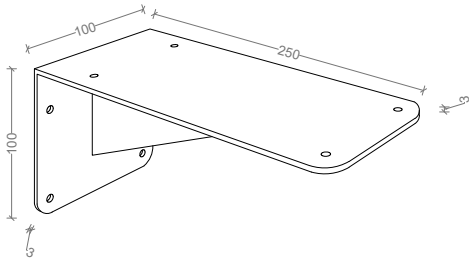
EXTRA THICK / ÉPAISSEUR MAJORÉE / GROSOR DE 20MM A 200MM

MULTIPLI DI 1 / MULTIPLES OF 1 / MULTIPLES DE 1 / MULTIPLI DI 1

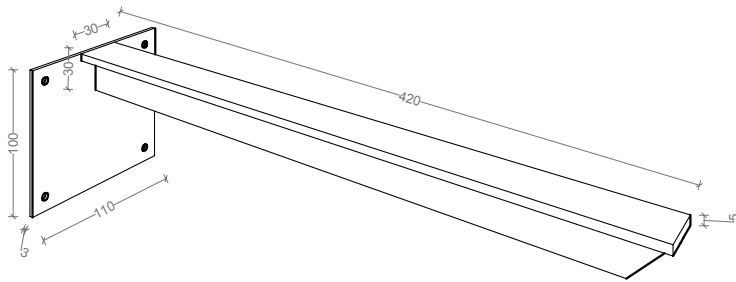
PROFILO SQ SQ PROFILE CHANT À ARÊTES VIVES CANTO CUADRADO	FINO A 64 CM UP TO 64 CM JUSQU'À 64 CM HASTA 64 CM	64,1/80	80,1/95	95,1/128	CAT
SP. 20 MM - € ML THICKNESS 20 - €/METRE Ép. DE 20 - € ML GR DA 20	€ 437,88	€ 626,45	€ 657,01	€ 821,29	(2)
SP. DA 30 A 60 - € ML THICKNESS FROM 30 TO 60 - €/METRE Ép. DE 30 À 60 - € ML GR DA 30 A 60	515,15	643,94	772,96	966,22	(2)
SP. DA 61 A 120 - € ML THICKNESS FROM 60 TO 120 - €/METRE Ép. DE 61 À 120 - € ML GR DA 61 A 120 - € ML	564,58	693,36	822,72	1015,64	(2)
LATERALI A VISTA CAD. VISIBLE SIDES EACH / CÔTÉS APPARENTS CHAQUE / LATERALES A VISTA CADA	49,60	49,60	49,60	49,60	(37)
RETRO A VISTA € ML VISIBLE BACK € ML / ARRIÈRE APPARENT € ML / ACABADO TRASERO € ML	49,60	49,60	49,60	49,60	(37)
SP. DA 121 A 200 - € ML THICKNESS FROM 20 TO 200 - €/METRE Ép. DE 121 À 200 - € ML GR DA 121 A 200 - € ML	614,33	742,85	871,88	1065,13	(2)
LATERALI A VISTA CAD. VISIBLE SIDES EACH / CÔTÉS APPARENTS CHAQUE / LATERALES A VISTA CADA	98,92	98,92	98,92	98,92	(37)
RETRO A VISTA € ML VISIBLE BACK € ML / ARRIÈRE APPARENT € ML / ACABADO TRASERO € ML	98,92				(37)
MAGGIORAZIONI PER PENISOLA A SBALZO SURCHARGES FOR CANTILEVER PENINSULA SUPPLÉMENTS POUR COMPTOIR AVEC PORTE-À-FAUX SUPLEMENTOSA PARA VOLADIZO		MULTISTR MULTI-PLY MULTIPLIS MULTISTR	VERNIC PAINT PEINT VERNIC	PLACCATO PLATED PLAQUÉ PLACCATO	
SUPPORTO RIEMPITIVO AL ML FILLING SUPPORT PER METRE / SUPPORT DE REMPLISSAGE AU ML / RESPALDO PARA VOLADIZO AL ML		86,1	123,18	177,85	(2)

SCHIENALI						
SPLASHBACKS PANNEAUX ARRIÈRES FRONTAL DE PARED						
H. CM 6-15	15,1/30	30,1/45	45,1/55	55,1/64		
HPL € ML e ALUSTRAT	100.04	178.59	236.51	289.83	315.32	(2)
— salvafiamma H18 flame protector H18 / protège-flamme H18 / proteccion contra llamas en acero H18						
		CM 70	CM 90	CM 120		
		€ 66,24	€ 74,81	€ 94,45		(2)
ALZATINE						
RISERS BANDEAUX COPETE						
				H. CM 2,6-6		CAT
€ ML				37,52		(2)
FIANCHI BIFACCIALI						
DOUBLE FACED SIDE FLANC DOUBLE-FACE FLANCO DOBLE CARA						
	FINO A 64 CM UP TO 64 CM JUSQU'À 64 CM HASTA 64 CM	64,1/80	80,1/95	95,1/128		
SP DA 24 A 60mm - € ML Thikness from 24 to 60mm - € ML / épaisseur de 24 à 60mm - € ML / espesor de 24 a 60mm - € ML	742,33	1131,26	1131,26	1131,26		(2)
SP. DA 61 A 120 - € ML Thikness from 61 to 120 mm - € ML / épaisseur de 61 à 120 mm - € ML / espesor de 61 a 120 mm - € ML	927,91	1414,07	1414,07	1414,07		(2)
SP. DA 121 A 200 - € ML Thikness from 121 to 200 mm - € ML / épaisseur de 121 à 200 mm - € ML / espesor de 121 a 200 mm - € ML	1020,70	1555,48	1555,48	1555,48		(2)
FERRAMENTA OBBLIGATORIA						
MANDATORY HARDWARE MATÉRIEL OBLIGATOIRE HERRAJES OBLIGATORIOS						
GIUNZIONE FIANCHI 90 joints for side 90 / quincaillerie pour la jonction des côtés 90 / junta para paneles laterales 90				98.13		(37)
STAFFA PIATTA PER PIANI A SBALZO 100x100x250mm flat bracket / support plat / soporte plano				41,44		(2)
STAFFA PIATTA A T PER PIANI A SBALZO 110x100x420mm T flat bracket / T support plat / T soporte plano				44,80		(2)
PIEDINI LIVELLATORI H 10mm 10 mm-levelling feet / 10mm-pieds de nivellement / 10mm-pies niveladores				36,80 coppia		(37)
ZOCCOLO						
KITCHEN PLINTH SOCLE ZOCALO						
— kit access. zoccolo kitchen plinth accesories / accessoires pour socle / accesorios de zocalo				13,80		(2)
RIVESTIMENTO SUPPORTO INFERIORE CON PELLICOLA FIN. ALLUMINIO						
BOTTOM SUPPORT COATING WITH FILM FIN. ALUMINIUM / REVÊTEMENT DU SUPPORT INFÉRIEUR AVEC FILM FIN. ALUMINIUM / REVESTIMIENTO DEL SOPORTE INFERIOR CON ALETA DE ALUMINIO						
				14,72 € ML		(2)

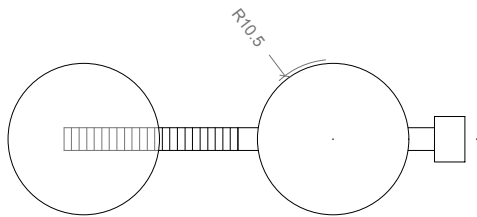
STAFFA L/ L-BRACKETS/L-SUPPORTS/L-SOPORTES



STAFFA T/ T-BRACKETS/T-SUPPORTS/T-SOPORTES



TIRANTI/ TIE RODS / TIRANTS / TIRANTES



ALUSTRAT

Il pannello in alluminio composito viene realizzato con un pannello sandwich composto da un nucleo centrale in tecnopolimero espanso, placcato su due lati in alluminio, rivestito in laminato HPL o FENIX e bordato in tinta su quattro lati.

Il pannello è dotato di una eccellente resistenza all'acqua e di una estrema rigidità che conferisce alla superficie la totale planarità.

The aluminium composite panel is made with a sandwich panel consisting of a central core of foamed technopolymer, plated on two sides in aluminium, covered in HPL laminate or FENIX laminate and bordered in the same colour on four sides.

The panel is endowed with excellent water resistance and extreme rigidity that gives the surface total flatness.

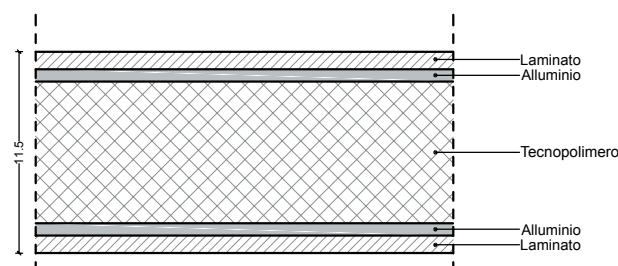
Le panneau en composite d'aluminium est constitué d'un panneau sandwich composé d'une âme centrale en technopolimère expansé, revêtu sur deux aluminium sur deux faces, recouvert d'un stratifié HPL ou FENIX ou FENIX et bordé sur les quatre côtés dans une couleur assortie.

Le panneau est doté d'une excellente résistance à l'eau et d'une rigidité extrême qui donne à la surface une planéité totale.

El panel Alustrat está fabricado con un panel sándwich formado por un núcleo central de tecnopolimero espumado, chapado en dos caras de aluminio, revestido de laminado HPL o laminado FENIX y bordeado en el mismo color por los cuatro lados.

El panel está dotado de una excelente resistencia al agua y una extrema rigidez que proporciona a la superficie una planitud total.

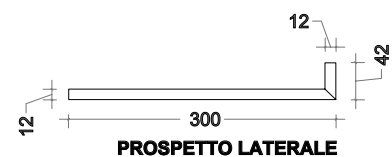
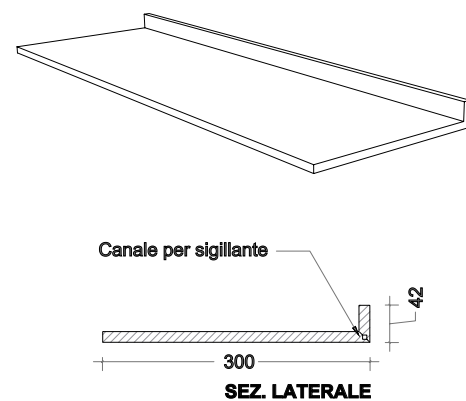

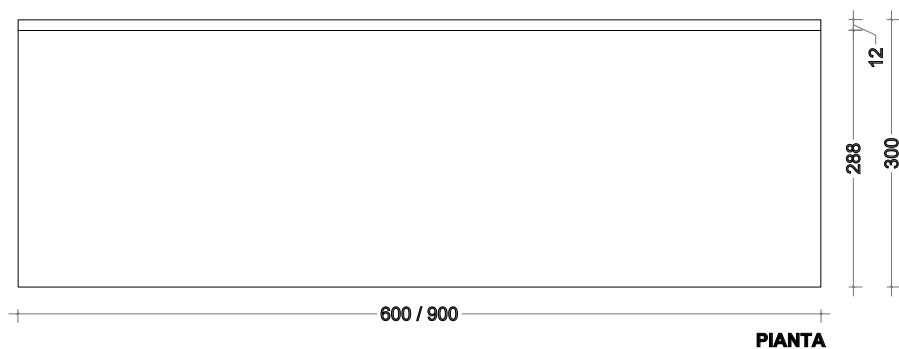
Tolleranza spessore pannello +/- 0.5mm
Panel thickness tolerance +/- 0.5mm /
Tolérance de l'épaisseur du panneau +/- 0.5mm /
Tolerancia de grosor del panel +/- 0.5mm



MENSOLE HPL

SHELVES / ÉTAGÈRES / ESTANTERIAS

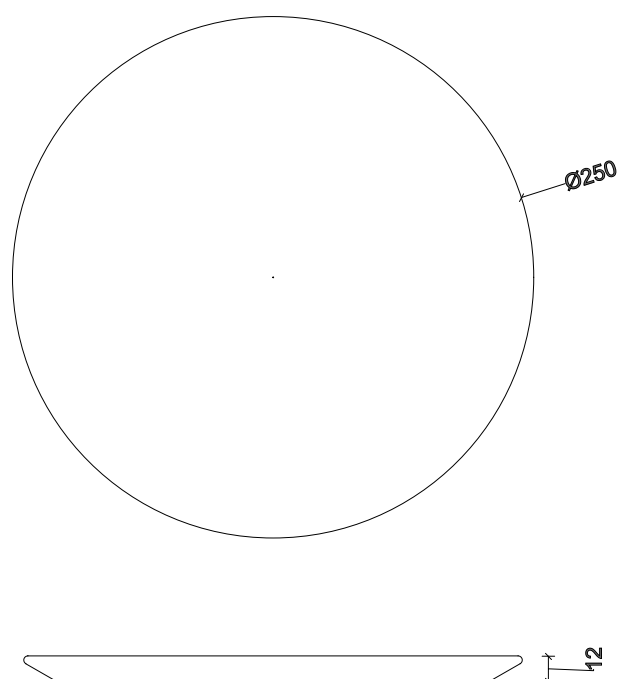
MENSOLE HPL (MIN. 3 PZ O MULTIPLI) <i>SHELVES (MIN. 3 PIECES OR MULTIPLES)</i> <i>ÉTAGÈRES (MIN. 3 PIÈCES OU MULTIPLES)</i> <i>ESTANTERIAS (MÍN. 3 PIEZAS O MÚLTIPLOS)</i>	L. 600	L. 900	CAT
CUORE NERO <i>BLACK CORE</i> <i>CŒUR NOIR</i> <i>CORAZON NEGRO</i>	58,08	87,12	(2)
CUORE NERO FRONTALE IN TINTA <i>BLACK CORE TOP FRONT IN COLOR</i> <i>PLANS CŒUR NOIR FAÇADE EN COULEUR</i> <i>TOP CORAZON NEGRO FRENTE EN COLOR</i>	ND	ND	
CUORE COLORE <i>FULL COLOR</i> <i>CŒUR COULEUR</i> <i>CORAZON COLOR</i>	99,65	149,47	(31)
FENIX CUORE NERO <i>FENIX BLACK CORE</i> <i>FENIX CŒUR NOIR</i> <i>FENIX CORAZON NEGRO</i>	99,65	149,47	(2)
FENIX CUORE COLORE <i>FENIX FULL COLOR</i> <i>FENIX CŒUR COULEUR</i> <i>FENIX CORAZON COLOR</i>	129,67	194,50	(2)



SOTTOPENTOLA HPL

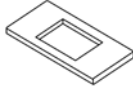
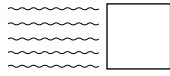
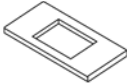
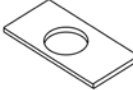

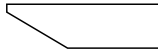
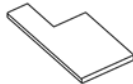
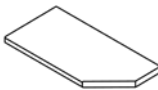
UNDERCOOKING TRIVET / DESSOUS DE PLAT / SALVAMANTELL

SOTTOPENTOLA HPL		CAT
<p><i>UNDERCOOKING TRIVET</i> <i>DESSOUS DE PLAT</i> <i>SALVAMANTELL</i></p>		
<p>COLORE DISPONIBILE <i>AVAILABLE COLOUR</i> <i>COULEUR DISPONIBILE</i> <i>COLOR DISPONIBILE</i></p>	€ 18,87	(2)
<p>COLORE A RICHIESTA <i>COLOUR ON REQUEST</i> <i>COULEUR SUR DEMANDE</i> <i>COLOR A PETICIÓN</i></p>	€ 30,66	(2)
<p>INCISIONE LOGO SU SOTTOPENTOLA <i>LOGO ENGRAVING</i> <i>GRAVURE DE LOGO</i> <i>GRABADO DEL LOGOTIPO</i></p>	€ 12,27 (minimo 10 pz.) <i>(minimum 10 pieces)</i> <i>(minimum 10 pièces)</i> (mínimo 10 piezas)	(37)



LAVORAZIONI PER TOP HPL

PROCESSING OF HPL TOP / USINAGES POUR PLANS EN HPL / PROCESAMIENTOS PARA ENCIMERAS

	Foro lavello <i>Sink hole / Trou évier / Corte fregadero sobre encimera</i>	€ 52,46	(37)
	Foro lavello filo top <i>Flush-mount sink hole / Trou évier affleurant / Corte fregadero enrasado</i>	€ 110,40	(37)
	Foro lavello sotto top <i>Under-mount sink hole / Trou évier encastré / Corte fregadero bajo encimera</i>	€ 110,40	(37)
	Foro lavello sotto top SLIM <i>SLIM under-mount sink hole / Trou évier encastré plan SLIM / Corte fregadero bajo encimera SLIM</i>	€ 140,00	(37)
	Foro lavello sotto top SLIM vasca cliente <i>SLIM under-mount sink hole / Trou évier encastré plan SLIM / Corte fregadero bajo encimera SLIM</i>	€ 200,00	(37)
	Fresatura sgocciolatoio per foro lavello sottotop <i>Milling of drainer for under-mount sink hole / Fraisage égouttoir pour trou évier à encastrer / Ranuras escurridor</i>	€ 120,81	(37)
	Foro piano cottura <i>Hob hole / Trou plaque de cuisson / Corte placa sobre encimera</i>	€ 52,47	(37)
	Foro piano cottura filo top <i>Flush-mount hob hole / Trou plaque de cuisson affleurante / Corte placa enrasada</i>	€ 110,40	(37)
	Foro vasca tonda <i>Round sink hole / Trou bac rond / Corte fregadero circular</i>	€ 52,47	(37)
	Foro presa elettrica <i>Electric socket hole / Trou prise électrique / Corte toma electrica</i>	€ 14,57	(37)
	Foro rubinetto <i>Tap hole / Trou robinet / Corte del grifo</i>	€ 14,57	(37)
	Foro torretta rotonda <i>HOLE FOR ROUND SOCKET / TROU POUR PRISE RONDE / AGUJERO PARA TOMA REDONDA</i>	€ 29,14	(37)
	Foro torretta rettangolare <i>HOLE FOR RECTANGULAR SOCKET / TROU POUR PRISE RECTANGULAIRE / AGUJERO PARA TOMA RECTANGULAR</i>	€ 44,60	(37)
	Rilevazione dima <i>TEMPLATE DETECTION / DETECTION DE MODELE / DETECCION DE MODELO</i>	€ 240,22	(37)
	Bordo inclinato 30° per laterali e posteriore <i>30° inclined edge for sides and back / Bord biseauté à 30° pour panneaux latéraux et arrière / Borde 30° para laterales y posterior</i>	al ml € 37,45	(37)
	Sagoma / Tacca <i>Contour Notch / Forme Découpe / Canteado</i>	€ 75,07	(37)
	Sagoma / Tacca bordata <i>Contour Notch / Forme Découpe / Canteado</i>	€ 235,08	(37)
	Terminale (squadrato o stonato) <i>End (squared or rounded) / Joue (à arêtes vives ou arrondies) / Corte esquina (cuadrado o redondeado)</i>	€ 61,33	(37)
	Terminale bordato <i>Edged end / Joue bordé / Corte d'esquina canteado</i>	€ 183,99	(37)

	Taglio Fuori Squadra <i>Out-of-square cutting / Coupe hors d'équerre / Corte angulo variable</i>	cad.	€ 75,07	(37)
	Stondo penisola <i>Rounding of peninsula / Arrondi comptoir / Corte redondo</i>			(37)
	È possibile effettuarlo: <i>Possible with: / Possibilité de l'effectuer en : / Es posible:</i>			(37)
	- cuore nero spess. cm. 1,2 cm <i>black core in thickness of 1.2 cm / cœur noir épaisseur 1,2 cm / corazon negro gros. 1,2 cm</i>	cad.	€ 110,40	(37)
	- cuore colore spess. cm. 1,2 cm <i>full color in thickness of 1.2 cm / cœur couleur épaisseur 1,2 cm / corazon color gros. 1,2 cm</i>	cad.	€ 110,40	(37)
	- frontale in tinta spess. da 1.2cm a 6cm <i>Hpl black core top front in color / plans hpl cœur noir façade en couleur / top hpl corazon negro frente en color</i>	cad.	€ 269.84	(37)
	Lavorazione per penisola a goccia dx - sx solo sp.1,2 <i>Processing for droplet peninsula right - left 1.2 thickness only / Usinage pour comptoir en forme de goutte droite - gauche uniquement ép. 1,2 / Forma especial solo sp.1,2</i>	cad.	€ 110,75	(37)
	- frontale in tinta spess. da 1.2cm <i>Hpl black core top front in color / plans hpl cœur noir façade en couleur / top hpl corazon negro frente en color</i>	cad.	€ 269.84	(37)
	Raggiatura dx - sx solo per sp. 1,2 <i>Rounding right - left 1.2 thickness only / Demi arrondi droite - gauche uniquement ép. 1,2 / Redondeo dcho - izdo solo p e r s p. 1 , 2</i>	cad.	€ 110,75	(37)
	- frontale in tinta spess. 1.2cm <i>Hpl black core top front in color / plans hpl cœur noir façade en couleur / top hpl corazon negro frente en color</i>	cad.	€ 269.84	(37)
	Taglio a 45° <i>Cutting to 45° / Coupe à 45° / Corte 45°</i>	cad.	€ 75,07	(37)
	Lavorazione per penisola personalizzata solo sp. 1,2 <i>Processing for custom peninsula 1.2 thickness only / Usinage pour comptoir personnalisé uniquement ép. 1,2 / Forma especial solo sp. 1, 2</i>	cad.	€ 110,75	(37)
	- frontale in tinta spess. 1.2cm <i>Hpl black core top front in color / plans hpl cœur noir façade en couleur / top hpl corazon negro frente en color</i>	cad.	€ 269.84	(37)
	Giunzione maschio-femmina (incavo e smusso) obbligatorio per bordo inclinato e frontale in tinta <i>Tongue-and-groove joint (recess and chamfer) compulsory for inclined edge and front in color / Jonction mâle-femelle (creux et chanfrein) obligatoire pour bord biseauté, façade en couleur / Juntas de esquina solo perfil inclinado frente en color</i>	al pz.	€ 17,18	(37)
	Foro rinforzato per pc e lavello <i>Reinforced hole for sink and hob / Trou renforcé pour evier et plaque de cuisson / Corte reforzado para fregadero y placa</i>		€ 118.75	(37)
	Lavorazione piano ad angolo "diamante" <i>"DIAMOND" SHAPE CORNER TOP / PLAN D'ANGLE "DIAMANT" / PLANO DE ESQUINA "DIAMANTE"</i>		€ 110.75	(37)
	Foro lavello / piano cottura ad angolo <i>CORNER Sink hole / Trou évier ANGULAIRE/ Corte fregadero DE ESQUINA</i>		€ 36.80 cad	(37)
	Imballo in cassa di legno <i>Packaging in wooden crate / Emballage en caisse de bois / Embalaje en caja de madera</i>	al ml	€ 140,40	(7)

TOP LAMINATO FENIX

FENIX LAMINATE/ENIX STRATIFIÉ/FENIX LAMINADO

— SP.20 MM

PROFILO SQ SQ PROFILE CHANT À ARÊTES VIVES CANTO CUADRADO	PROF. 61 CM	PROF. 90 CM	PROF. 120 CM	CAT
€ ML	149.65	240.02	273.91	(32)
— giunzioni per angolo maschio/femmina € 17,18 cad — tongue-and-groove corner joint € 17.18 each — jonction pour coin mâle/femelle 17,18 € à l'unité — juntas de esquina € 17,18 ca d				
FIANCONI BIFACCIALI INC. PROFILE CHANT BISEAUTÉ CANTO INCLINADO	61	90	120	
€ ML	333.21	333.21	384.03	(32)
SCHIENALI 4200X610X20 SPLASHBACKS PANNEAUX ARRIÈRES FRONTAL DE PARED			fino h 61.cm	
€ ML			153.66	(1)
— si consiglia di inserire salvafiamma flame protector H18 / protège-flamme H18 / protección contra llamas en acero H18				

— SP.40 MM

PROFILO SQ SQ PROFILE CHANT À ARÊTES VIVES CANTO CUADRADO	PROF. 61 CM	PROF. 90 CM	PROF. 120 CM	CAT
€ ML	155.31	265.43	299.32	(32)
FIANCONI BIFACCIALI INC. PROFILE CHANT BISEAUTÉ CANTO INCLINADO	61	90	120	
€ ML	360.04	360.04	392.50	(32)

FERRAMENTA OBBLIGATORIA

MANDATORY HARDWARE
MATÉRIEL OBLIGATOIRE
HERRAJES OBLIGATORIOS

CAT

TIRANTI

Tie rods / tirants / tirantes

13.07 (36)

PIEDINI LIVELLATORI

levelling feet / pieds de nivellement / pies niveladores

39.19 coppia (36)

GIUNZIONE FIANCHI 90

joints for side 90 / quincaillerie pour la jonction des côtés 90 / junta para paneles laterales 90

98,13 (36)

ALZATINA ALLUMINIO LUCIDO O SATINATO AL ML

risers- bandeaux- copete

19.88 (1)

KIT ACCESSORI ALZATINA

PLINTH
PLINTHE
ZÓCALO

2,70 (1)

SALVAFIAMMA H18

flame protector H18 / protège-flamme H18 /
proteccion contra llamas en acero H18

CM 70

CM 90

CM 120

€ 66,24

€ 74,81

€ 94,45

(2)

PIANO ANGOLO DIAMANTE 105X105

CORNER WORKTOP
PLAN ANGULAIRE
PLANO DE ESQUINA



SP 20

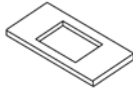
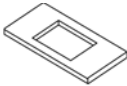
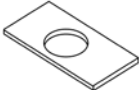

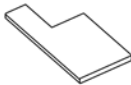
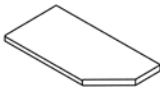


529,47 (32)

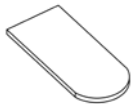




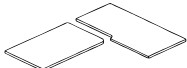

SP 40

550,63 (32)

LAVORAZIONI PER TOP LAMINATO

PROCESSING OF HPL TOP / USINAGES POUR PLANS EN HPL / PROCESAMIENTOS PARA ENCIMERAS

	Foro lavello <i>Sink hole / Trou évier / Corte fregadero sobre encimera</i>	COMPRESO	(36)
	Foro lavello filo top con supporto HPL <i>Flush-mount sink hole / Trou évier affleurant / Corte fregadero enrasado</i>	€ 210,00	(36)
	Foro lavello sotto top con supporto HPL <i>Under-mount sink hole / Trou évier encastré / Corte fregadero bajo encimera</i>	€ 210,00	(36)
	Foro lavello sotto top SLIM con supporto HPL <i>SLIM under-mount sink hole / Trou évier encastré plan SLIM / Corte fregadero bajo encimera SLIM</i>	€ 240,00	(36)
	Foro lavello sotto top SLIM vasca cliente <i>SLIM under-mount sink hole / Trou évier encastré plan SLIM / Corte fregadero bajo encimera SLIM</i>	€ 300,00	(36)
	Foro piano cottura <i>Hob hole / Trou plaque de cuisson / Corte placa sobre encimera</i>	COMPRESO	(36)
	Foro piano cottura filo top con supporto HPL <i>Flush-mount hob hole / Trou plaque de cuisson affleurante / Corte placa enrasada</i>	€ 210,00	(36)
	Foro vasca tonda <i>Round sink hole / Trou bac rond / Corte fregadero circular</i>	COMPRESO	(36)
	Foro rubinetto <i>Tap hole / Trou robinet / Corte del grifo</i>	COMPRESO	(36)
	Foro presa elettrica <i>Electric socket hole / Trou prise électrique / Corte toma electrica</i>	€ 15,51	(36)
	Foro torretta rotonda <i>HOLE FOR ROUND SOCKET / TROU POUR PRISE RONDE / AGUJERO PARA TOMA REDONDA</i>	€ 29,14	(36)
	Foro torretta rettangolare <i>HOLE FOR RECTANGULAR SOCKET / TROU POUR PRISE RECTANGULAIRE / AGUJERO PARA TOMA RECTANGULAR</i>	€ 44,60	(36)
	Rilevazione dima <i>TEMPLATE DETECTION / DETECTION DE MODELE / DETECCION DE MODELO</i>	€ 255.91	(36)
	Sagoma / Tacca <i>Contour Notch / Forme Découpe / Canteado</i>	€ 75,07	(36)
	Sagoma / Tacca bordata <i>Contour Notch / Forme Découpe / Canteado</i>	€ 235,08	(36)
	Terminale (squadrate) <i>End (squared or rounded) / Joue (à arêtes vives ou arrondies) / Corte esquina (cuadrado o redondeado)</i>	€ 195.90	(36)
	Terminale bordato <i>Edged end / Joue bordé / Corte d'esquina canteado</i>	€ 183.99	(36)
	Taglio Fuori Squadra <i>Out-of-square cutting / Coupe hors d'équerre / Corte angulo variable</i>	cad. € 79.95	(36)

	<p>Taglio retro <i>Back cut / Coupe arrière / Corte trasero</i></p>	€ 86,34	(36)
	<p>Stondo penisola <i>Rounding of peninsula / Arrondi comptoir / Corte redondo</i></p>	€ 287,33	(36)
	<p>Lavorazione per penisola a goccia dx - sx <i>Processing for droplet peninsula right - left / Usinage pour comptoir en forme de goutte droite - gauche / Forma especial</i></p>	cad. € 287,33	(36)
	<p>Raggiatura dx - sx <i>Rounding right - left / Demi arrondi droite - gauche / Redondeo dcho - izdo</i></p>	cad. € 287,33	(36)
	<p>Taglio a 45° <i>Cutting to 45° / Coupe à 45° / Corte 45°</i></p>	cad. € 55,86	(36)
	<p>Lavorazione per penisola personalizzata <i>Processing for custom peninsula / Usinage pour comptoir personnalisé / Forma especial</i></p>	cad. € 287,33	(36)
	<p>Giunzione maschio-femmina (incavo e smusso) obbligatorio per bordo inclinato <i>Tongue-and-groove joint (recess and chamfer) compulsory for inclined edge / Jonction mâle-femelle (creux et chanfrein) obligatoire pour bord biseauté / Juntas de esquina solo perfil inclinado</i></p>	al pz. € 18,29	(36)
	<p>Foro lavello / piano cottura ad angolo <i>CORNER Sink hole / Trou évier ANGULAIRE/ Corte fregadero DE ESQUINA</i></p>	cad. € 39,18	(36)
	<p>Imballo in cassa di legno <i>Packaging in wooden crate / Emballage en caisse de bois / Embalaje en caja de madera</i></p>	al ml € 140,40	(36)
	<p>Scanso per fissaggio piano - fiancone <i>Fold for fastening / Pli pour fixation / Pliegue de fijacion</i></p>	€ 71,83	(36)
	<p>Piastra per fissaggio piano - fiancone <i>Fixing plate / Plaque de fixation / Placa de fijacion</i></p>	€ 71,83	(36)

KIT PULIZIA FENIX

KIT DI MANUTENZIONE PER SUPERFICI SUPER OPACHE Contenuto del Kit:

- 1 x Detergente per superfici super opache da 500 ml
- 2 x Spugne Magiche
- 1 x Panno in microfibra
- 1 x Foglietto di istruzioni

Il Kit di manutenzione per superfici super opache include tutto quello di cui hai bisogno per la cura del tuo piano di lavoro.

PULIZIA GENERALE QUOTIDIANA

Il detergente per superfici super opache è creato appositamente per eliminare le impronte da piani di lavoro, pannelli a parete e porte con superfici super opaca. È un detergente spray pronto all'uso con un eccellente potere pulente su grasso e sporizia quotidiani. Pulisce e superfici super opache rimuovendo impronte e segni con una fantastica finitura a bassa lucentezza.



INDICAZIONI PER L'USO

Spruzzare direttamente sulla superficie, strofinare con un panno pulito e lasciare asciugare. Dopo aver pulito o in seguito all'utilizzo della Spugna Magica, sciacquare bene con acqua pulita, preferibilmente calda, per rimuovere eventuali residui di detergente o sgrassatore.

PER SPORCO OSTINATO, MACCHIE E ALONI

La Spugna Magica è una speciale spugna leggera che rimuove lo sporco ostinato, le macchie e gli aloni. Penetrando in profondità nella superficie, elimina lo sporco utilizzando solamente acqua, senza bisogno di detersivi.

INDICAZIONI PER L'USO

Inumidire la Spugna Magica e strizzarla per rimuovere l'acqua in eccesso. Strofinarla delicatamente su macchie/aloni per sciogliere lo sporco e rimuoverlo. La Spugna magica può essere usata più di una volta, ma dopo qualche utilizzo la spugna tende a consumarsi. Quando ciò si verifica è il momento di gettarla e di sostituirla. La Spugna Magica può essere tagliata in pezzi di qualsiasi dimensione per ottenere, ad esempio, un angolo più affilato per raggiungere punti difficili ecc. o semplicemente per rimuovere le parti annerite. Dopo aver pulito o in seguito all'utilizzo della Spugna Magica, sciacquare bene con acqua pulita, preferibilmente calda, per rimuovere eventuali residui di detergente o sgrassatore.

KIT PULIZIA FENIX

€ 33,70

minimo 10pz.

(23)

CLEANING KIT FENIX

UNIKA

MAINTENANCE KIT FOR SUPER MATT SURFACES

Kit contents:

- 1 x 500 ml Super Matt Surface Cleaner
- 2 x Magic Sponges
- 1 x Microfibre Cloth
- 1 x Instruction leaflet

The Super Matt Surface Care Kit includes everything you need for the care of your worktop.

GENERAL DAILY CLEANING

The Super Matt Surface Cleaner is specially created to remove fingerprints from worktops, wall panels and doors with super matt surfaces. It is a ready-to-use spray cleaner with excellent cleaning power on daily grease and dirt. It cleans and super-matt surfaces by removing fingerprints and marks with a fantastic low-gloss finish.



ISTRUCTIONS

Spray directly onto the surface, wipe with a clean cloth and allow to dry. After cleaning or following using the Magic Sponge, rinse well with clean water, preferably warm, to remove any residue of detergent or degreaser.

FOR STUBBORN DIRT, STAINS AND HALOES

The Magic Sponge is a special lightweight sponge that removes stubborn dirt, stains and halos. Penetrating deep into the surface, it removes dirt using only water, without the need for detergents.

DIRECTIONS FOR USE

Dampen the Magic Sponge and wring it out to remove excess water. Gently rub it over stains/halons to loosen dirt and remove it. The Magic Sponge can be used more than once, but after a few uses the sponge tends to wear out. When this occurs, it is time to discard it and replace it. The Magic Sponge can be cut into pieces of any size to obtain, for example, a sharper angle to reach difficult places etc., or simply to remove blackened parts. After cleaning or using the Magic Sponge, rinse well with clean, preferably warm, water, to remove any detergent or degreaser residue.

FENIX CLEANING KIT

€ 33,70

minimo 10pz.

(23)

TROUSSE DE NETTOYAGE FENIX

UNIKA

KIT D'ENTRETIEN POUR LES SURFACES SUPER MATES

Contenu du kit:

- 1 x 500 ml de nettoyant pour surfaces super mates
- 2 x éponges magiques
- 1 x chiffon en microfibre
- 1 x notice d'utilisation

Le kit d'entretien des surfaces Super Matt comprend tout ce dont vous avez besoin pour l'entretien de votre plan de travail.

NETTOYAGE GÉNÉRAL QUOTIDIEN

Le nettoyant de surface Super Matt est spécialement conçu pour éliminer les traces de doigts sur les plans de travail, les panneaux muraux et les portes à surface super mate. Il s'agit d'un nettoyant en spray prêt à l'emploi avec un excellent pouvoir nettoyant sur les graisses et saletés quotidiennes. Il nettoie et matifie les surfaces en éliminant les traces de doigts et les marques avec une finition peu brillante.



MODE D'EMPLOI

Vaporiser directement sur la surface, essuyer avec un chiffon propre et laisser sécher. Après le nettoyage ou après l'utilisation de l'éponge magique, rincer abondamment à l'eau claire, de préférence tiède, pour éliminer tout résidu de détergent ou de dégraissant. de détergent ou de dégraissant.

POUR LES SALETÉS, LES TACHES ET LES AURÉOLES TENACES

L'éponge magique est une éponge légère spéciale qui élimine les salissures, les taches et les auréoles tenaces. Pénétrant profondément En pénétrant profondément dans la surface, elle élimine la saleté en utilisant uniquement de l'eau, sans avoir recours à des détergents.

MODE D'EMPLOI

Humidifiez l'éponge magique et essorez-la pour éliminer l'excès d'eau. Frottez-la délicatement sur les taches/halons pour décoller la saleté et l'éliminer. L'éponge magique peut être utilisée plusieurs fois, mais après quelques utilisations, l'éponge a tendance à s'user. l'éponge a tendance à s'user. Il est alors temps de la jeter et de la remplacer. L'éponge magique peut être coupée en morceaux de n'importe quelle taille pour obtenir, par exemple, un angle plus aigu pour atteindre des endroits difficiles, etc. ou simplement pour enlever des parties noircies. ou simplement pour éliminer les parties noircies. Après avoir nettoyé ou utilisé l'éponge magique, rincez-la bien à l'eau propre, de préférence tiède, afin d'éliminer tout résidu de détergent ou de dégraissant.

KIT DE NETTOYAGE POUR FENIX

€ 33,70

minimo 10pz.

(23)

KIT DE LIMPIEZA FENIX

UNIKA

KIT DE MANTENIMIENTO PARA SUPERFICIES SUPERMATE

Contenido del kit:

- 1 x 500 ml Limpiador de superficies super mate
- 2 esponjas mágicas
- 1 paño de microfibra
- 1 folleto de instrucciones

El kit de mantenimiento de superficies Super Matt incluye todo lo necesario para el cuidado de su encimera.

LIMPIEZA GENERAL DIARIA

El Limpiador de Superficies Super Mate está especialmente creado para eliminar las huellas dactilares de encimeras, paneles de pared y puertas con superficies super mates. Es un limpiador en spray listo para usar con un excelente poder de limpieza de la grasa y la suciedad diaria. Limpia las superficies eliminando huellas y marcas con un fantástico acabado de bajo brillo.



INSTRUCCIONES DE USO

Pulverizar directamente sobre la superficie, pasar un paño limpio y dejar secar. Después de limpiar utilizar la Magic Sponge, aclare bien con agua limpia, preferiblemente tibia, para eliminar cualquier residuo de detergente o desengrasante.

PARA SUCIEDAD PERSISTENTE, MANCHAS Y HALOS

La Esponja Mágica es una esponja ligera especial que elimina la suciedad persistente, las manchas y los halos. Penetra profundamente en la superficie y elimina la suciedad utilizando sólo agua, sin necesidad de detergentes.

INSTRUCCIONES DE USO

Humedezca la Magic Sponge y escúrrala para eliminar el exceso de agua. Frótela suavemente sobre las manchas/halones para aflojar la suciedad y eliminarla. La Magic Sponge se puede utilizar más de una vez, pero después de unos cuantos usos la esponja tiende a desgastarse. Cuando esto ocurra, es el momento de desecharla y sustituirla. La Magic Sponge se puede cortar en trozos de cualquier tamaño para obtener, por ejemplo, un ángulo más agudo para llegar a lugares difíciles, etc., o simplemente para eliminar partes ennegrecidas. Después de limpiar o utilizar la Magic Sponge, aclárela bien con agua limpia, preferiblemente tibia, para eliminar cualquier residuo de detergente o desengrasante.

KIT DE LIMPIEZA PARA FENIX

€ 33,70

minimo 10pz.

(23)

VASCHE INTEGRATE



Vasca integrata bordo lama
blade edge built-in sinks
bacs avec rebords intégrés
fregadero en acero bordo lama



Vasca integrata bordo lama

blade edge built-in sinks
bacs avec rebords intégrés
fregadero en acero bordo lama



**Vasca integrata fondo inox
con copri-vasca scorrevole**

hpl stainless steel flush bottom with drainer
bords hpl et fond inox avec égouttoir
hpl fundo acero con escurridor

Vasca integrata fondo Keratek

built-in keratek sinks

bacs intégrés en keratek

fregadero en keratek





Hpl fondo filo inox con miscelatore ribassato

hpl stainless steel flush bottom with lowered mixer tap

bords hpl fond inox avec mitigeur rabaissé

hpl fundo acero con grifo rebajado



Vasche integrate fondo keratek

built-in keratek sinks

bacs intégrés en keratek

fregadero en keratek

Vasca sottotop “slim”

“slim” blade edge built-in sinks

“slim” bacs avec rebords intégrés

“slim” fregadero en acero bordo lama



Vasca sottotop

blade edge built-in sinks

bacs avec rebords intégrés

fregadero en acero bordo lama



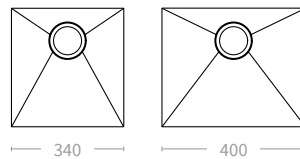
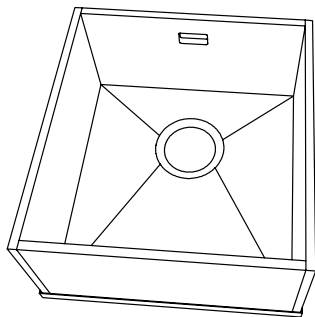
VASCHE INTEGRATE

INTEGRATED SINKS / BACS INTÉGRÉS / FREGADEROS INTEGRADOS

— HPL FONDO HPL

HPL WITH HPL FLUSH BOTTOM / BORDS HPL ET FOND HPL / HPL FUNDOS HPL

MOD. **ONE** / ONE MODEL / MODELE ONE / MOD. ONE

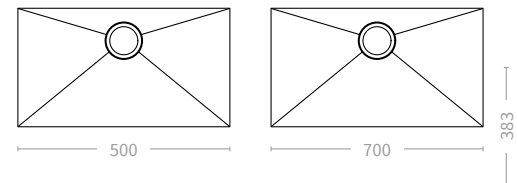


per basi da 600mm

for 600 mm bases

pour base de 600 mm

para bases de 600 mm



per basi da 900mm

for 900 mm bases

pour base de 900 mm

para bases de 900 mm

	340	400	500	700	CAT
CUORE NERO <i>BLACK CORE / CŒUR NOIR / CORAZON NEGRO</i>	€ 423.97	458.55	500.27	580.99	(20)
applicazione / <i>application / application / Aplicacion</i>	63,58	63,58	63,58	63,58	(37)
piletta / <i>drain / bonde / desagüe</i>	60,92	60,92	60,92	60,92	(20)
sifone 1 vasca / <i>siphon / siphon / sifon</i>	15,89	15,89	15,89	15,89	(20)
TOTALE / <i>TOTAL / TOTAL / TOTAL</i>	€ 564.36	598.94	640.43	720.98	
sifone 2 vasche / <i>siphon / siphon / sifon</i>	€ 22.52	€ 22.52	€ 22.52	€ 22.52	(20)

Grazie al particolare trattamento applicato da Gierredue il fondo in hpl è testato da laboratorio certificato per resistenza al calore fino a 180°. Si raccomanda comunque una attenta manutenzione come specificato nelle avvertenze indicate nel listino e nelle indicazioni di manutenzione consegnate con il prodotto. In particolare si richiede l'asciugatura del fondo del lavello ad ogni utilizzo. Data la particolarità del materiale e le necessità di manutenzione sopra indicate l'azienda declina ogni responsabilità

Thanks to the special treatment applied by Gierredue, the hpl bottom is laboratory tested and certified for heat resistance up to 180°. Careful maintenance is however recommended as specified in the warnings in the price list and in the maintenance instructions delivered with the product. In particular, drying the sink after each use is required. Given the particularity of the material and the maintenance requirements indicated above, the company declines all responsibility

Le fond hpl, grâce au traitement spécial appliqué par Gierredue, est testé en laboratoire et certifié pour la résistance à la chaleur jusqu'à 180°. Il est toutefois recommandé de procéder à un entretien soigneux, comme indiqué dans les avertissements figurant dans le tarif et dans les instructions d'entretien fournies avec le produit. En particulier, il est nécessaire de sécher l'évier après chaque utilisation. Compte tenu de la particularité du matériel et des exigences d'entretien indiquées ci-dessus, l'entreprise décline toute responsabilité

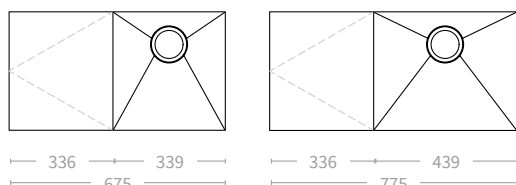
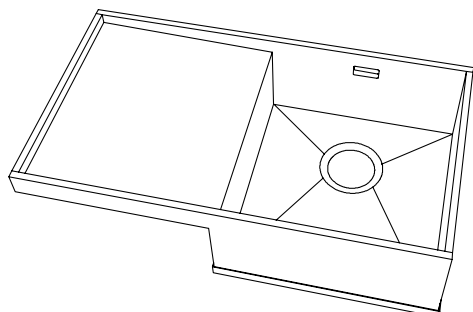
Gracias al tratamiento especial aplicado por Gierredue, el fondo hpl está probado en laboratorio y certificado para resistir al calor hasta 180°. No obstante, se recomienda un mantenimiento cuidadoso, tal como se especifica en las advertencias de la lista de precios y en las instrucciones de mantenimiento entregadas con el producto. En particular, es necesario secar el fregadero después de cada uso. Dada la particularidad del material y los requisitos de mantenimiento indicados anteriormente, la empresa declina toda responsabilidad

— HPL FONDO HPL CON GOCCIOLATOIO

HPL WITH HPL FLUSH BOTTOM AND DRAINER / BORDS HPL ET FOND HPL AVEC EGOUTTOIR / HPL FUNDO HPL CON ESCURRIDOR

MOD. **CITY**

CITY MODEL / MODELE CITY / MOD. CITY

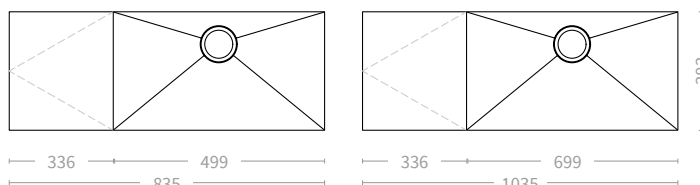


per basi da 900mm

for 900 mm bases

pour base de 900 mm

para bases de 900 mm



per basi da 1200mm

for 1200 mm bases

pour base de 1200 mm

para bases de 1200 mm

	675	775	835	1035	CAT
CUORE NERO <i>BLACK CORE / CŒUR NOIR / CORAZON NEGRO</i>	€ 566.40	673.36	700.36	823.00	(20)
applicazione / application / application / Aplicacion	149,39	149,39	149,39	149,39	(37)
piletta / drain / bonde / desague	60,92	60,92	60,92	60,92	(20)
sifone 1 vasca / siphon / siphon / sifon	15,89	15,89	15,89	15,89	(20)
TOTALE / TOTAL / TOTAL / TOTAL	€ 792.60	899.56	926.56	1049.20	
sifone 2 vasche / siphon / siphon / sifon	€ 22.52	€ 22.52	€ 22.52	€ 22.52	(20)

Grazie al particolare trattamento applicato da Gierredue il fondo in hpl è testato da laboratorio certificato per resistenza al calore fino a 180°. Si raccomanda comunque una attenta manutenzione come specificato nelle avvertenze indicate nel listino e nelle indicazioni di manutenzione consegnate con il prodotto. In particolare si richiede l'asciugatura del fondo del lavello ad ogni utilizzo. Data la particolarità del materiale e le necessità di manutenzione sopra indicate l'azienda declina ogni responsabilità

Thanks to the special treatment applied by Gierredue, the hpl bottom is laboratory tested and certified for heat resistance up to 180°. Careful maintenance is however recommended as specified in the warnings in the price list and in the maintenance instructions delivered with the product. In particular, drying the sink after each use is required. Given the particularity of the material and the maintenance requirements indicated above, the company declines all responsibility

Le fond hpl, grâce au traitement spécial appliqué par Gierredue, est testé en laboratoire et certifié pour la résistance à la chaleur jusqu'à 180°. Il est toutefois recommandé de procéder à un entretien soigneux, comme indiqué dans les avertissements figurant dans le tarif et dans les instructions d'entretien fournies avec le produit. En particulier, il est nécessaire de sécher l'évier après chaque utilisation. Compte tenu de la particularité du matériel et des exigences d'entretien indiquées ci-dessus, l'entreprise décline toute responsabilité

Gracias al tratamiento especial aplicado por Gierredue, el fondo hpl está probado en laboratorio y certificado para resistir al calor hasta 180°. No obstante, se recomienda un mantenimiento cuidadoso, tal como se especifica en las advertencias de la lista de precios y en las instrucciones de mantenimiento entregadas con el producto. En particular, es necesario secar el fregadero después de cada uso. Dada la particularidad del material y los requisitos de mantenimiento indicados anteriormente, la empresa declina toda responsabilidad

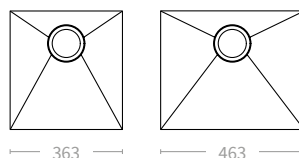
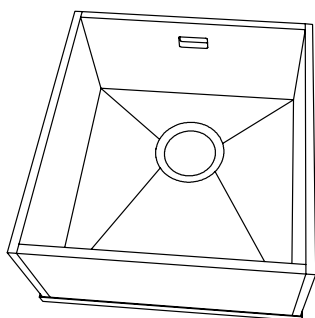
VASCHE INTEGRATE

INTEGRATED SINKS / BACS INTÉGRÉS / FREGADEROS INTEGRADOS

— HPL FONDO FILO INOX (prof. 180mm)

HPL STAINLESS STEEL FLUSH BOTTOM / BORDS HPL ET FOND INOX / HPL FUNDO ACERO

MOD. **SUPER** / SUPER MODEL / MODÈLE « SUPER » / M O D . S U P E R

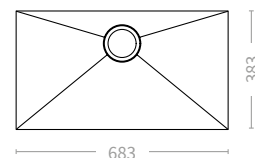


per basi da 600mm

for 600 mm bases

pour base de 600 mm

para bases de 600 mm



per basi da 900mm

for 900 mm bases

pour base de 900 mm

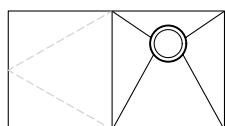
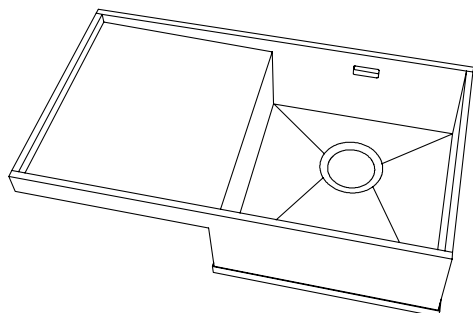
para bases de 900 mm

	363	463	683	CAT
C. NERO - C. COLORE - FENIX C. NERO BLACK CORE - FULL COLOR - FENIX BLACK CORE / CŒUR NOIR - CŒUR COULEUR - FENIX CŒUR NOIR / CORAZON NEGRO - CORAZON COLOR - FENIX CORAZON NEGRO	€ 458,55	€ 500,04	€ 580,59	(20)
FENIX CUORE COLORE BLACK CORE - FULL COLOR / CŒUR NOIR - CŒUR COULEUR / CORAZON NEGRO - CORAZON COLOR	€ 611,20	€ 666,50	€ 848,86	(20)
applicazione / application / application / Aplicacion	€ 63,58	€ 63,58	€ 63,58	€ 63,58 (37)
piletta / drain / bonde / desague	€ 60,92	€ 60,92	€ 60,92	€ 60,92 (20)
sifone 1 vasca / siphon / siphon / sifon	€ 15,89	€ 15,89	€ 15,89	€ 15,89 (20)
TOTALE / TOTAL / TOTAL / TOTAL	€ 598,94	€ 751,59	€ 640,43	€ 806.89
sifone 2 vasche / siphon / siphon / sifon		€ 22.52	€ 22.52	€ 22.52 (20)

— HPL FONDO FILO INOX CON GOCCIOLATOIO (prof. 180mm)

HPL STAINLESS STEEL FLUSH BOTTOM WITH DRAINER / BORDS HPL ET FOND INOX AVEC ÉGOUTTOIR / HPL FUNDO ACERO CON ESCURRIDOR

MOD. **NEW (non disponibile per piani fenix laminato)** / NEW MODEL (not available for fenix laminate worktops) / MODÈLE NEW (non disponible pour les plans en fenix stratifié) / MOD. NEW (no disponible para encimeras fenix laminadas)



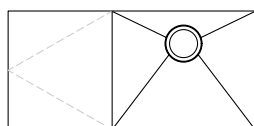
335 363
698

top sp. 12mm
base 900mm

top 12 mm - 900 mm bases
top 12mm - pour base de 900mm
top 12mm - para bases de 600 mm

top sp. min. 40mm
base 600mm

top min 40mm - 600mm bases
top min 40mm - pour base de 600mm
top min 40mm - para bases de 600mm



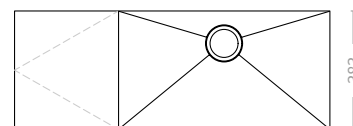
335 463
798

top sp. 12mm
base 1200mm

top 12 mm - 1200mm bases
top 12mm - pour base de 1200mm
top 12mm - para bases de 1200mm

top sp. min. 40mm
base 600mm

top min 40mm - 600 mm bases
top min 40mm - pour base de 600mm
top min 40mm - para bases de 600mm



335 683
1018

top sp. 12mm
base 1200mm

top 12 mm - 1200mm bases
top 12mm - pour base de 1200mm
top 12mm - para bases de 1200mm

top sp. min. 40mm
base 900mm

top min 40mm - 900 mm bases
top min 40mm - pour base de 900mm
top min 40mm - para bases de 900mm

	698	798	1018	CAT
C. NERO - C. COLORE - FENIX C. NERO BLACK CORE - FULL COLOR - FENIX BLACK CORE / CŒUR NOIR - CŒUR COULEUR - FENIX CŒUR NOIR / CORAZON NEGRO - CORAZON COLOR - FENIX CORAZON NEGRO	€ 673,36	€ 700,36	€ 823,00	(20)
applicazione / application / application / Aplicacion	€ 149,39	€ 149,39	€ 149,39	(37)
piletta / drain / bonde / desague	€ 60,92	€ 60,92	€ 60,92	(20)
sifone 1 vasca / siphon / siphon / sifon	€ 15,89	€ 15,89	€ 15,89	(20)
TOTALE / TOTAL / TOTAL / TOTAL	€ 899,56	€ 926,56	€ 1049,20	

VASCHE INTEGRATE

INTEGRATED SINKS / BACS INTÉGRÉS / FREGADEROS INTEGRADOS

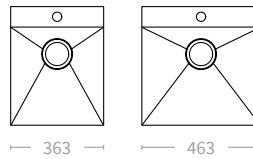
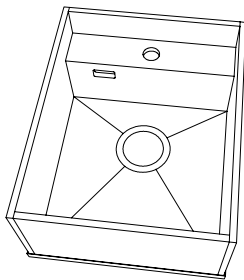
— HPL FONDO FILO INOX CON MISCELATORE RIBASSATO (prof. 210mm)

HPL STAINLESS STEEL FLUSH BOTTOM WITH LOWERED MIXER TAP / BORDS HPL FOND INOX AVEC MITIGEUR RABAISSÉ /

HPL FUNDO ACERO CON GRIFO REBAJADO

MOD. **LIGHT** (non disponibile per piani fenix laminato) / LIGHT MODEL (not available for fenix laminate worktops) /

ODÈLE LIGHT (non disponible pour les plans en fenix stratifié) / MODELLO LIGHT (no disponible para encimeras fenix laminadas)

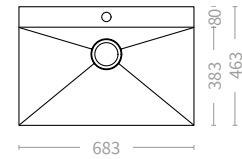


per basi da 600mm

for 600 mm bases

pour base de 600 mm

para bases de 600 mm



per basi da 900mm

for 900 mm bases

pour base de 900 mm

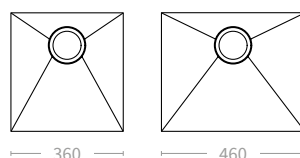
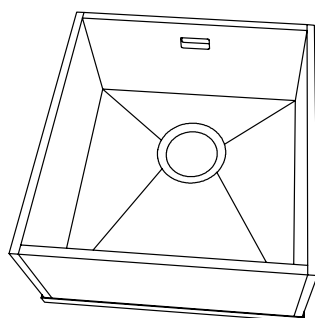
para bases de 900 mm

	363	463	683	CAT		
C. NERO BLACK CORE / CŒUR NOIR / CORAZON NEGRO	€ 491,81	€ 528,53	€ 668,69	(20)		
CUORE COLORE - FENIX NERO INGO FULL COLOR - FENIX BLACK INGO / CŒUR COULEUR - FENIX CŒUR INGO / CORAZON COLOR - FENIX NERO INGO	€ 530,93	€ 570,24	€ 722,08	(20)		
applicazione / application / application / Aplicacion	€ 149,39	€ 149,39	€ 149,39	€ 149,39	(37)	
piletta / drain / bonde / desague	€ 60,92	€ 60,92	€ 60,92	€ 60,92	(20)	
sifone 1 vasca / siphon / siphon / sifon	€ 15,89	€ 15,89	€ 15,89	€ 15,89	(20)	
TOTALE / TOTAL / TOTAL / TOTAL	€ 718,01	€ 757,13	€ 754,73	€ 796,44	€ 894,89	€ 948,28

— HPL FONDO INOX CON BORDO PERIMETRALE (prof. 180mm)

STAINLESS STEEL EDGED FLUSH BOTTOM / FOND EN ACIER AVEC BORDURE / FUNDO EN ACERO CON BORDE

MOD. **ELENGANT** / ELEGANT MODEL / MODÈLE ELEGANT / MODELLO ELEGANT

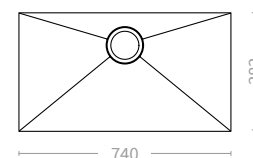


per basi da 600mm

for 600 mm bases

pour base de 600 mm

para bases de 600 mm



per basi da 900mm

for 900 mm bases

pour base de 900 mm

para bases de 900 mm

	360	460	740	CAT
C. NERO - C. COLORE - FENIX C. NERO <i>BLACK CORE - FULL COLOR - FENIX BLACK CORE / CŒUR NOIR - CŒUR COULEUR - FENIX CŒUR NOIR / CORAZON NEGRO - CORAZON COLOR - FENIX CORAZON NEGRO</i>	€ 458,55	€ 500,04	€ 580,59	(20)
FENIX CUORE COLORE <i>BLACK CORE - FULL COLOR / CŒUR NOIR - CŒUR COULEUR / CORAZON NEGRO - CORAZON COLOR</i>	€ 611,20	€ 666,50	€ 848,86	(20)
applicazione / application / application / Aplicacion	€ 63,58	€ 63,58	€ 63,58	€ 63,58 (37)
piletta / drain / bonde / desague	€ 60,92	€ 60,92	€ 60,92	€ 60,92 (20)
sifone 1 vasca / siphon / siphon / sifon	€ 15,89	€ 15,89	€ 15,89	€ 15,89 (20)
TOTALE / TOTAL / TOTAL / TOTAL	€ 598,94	€ 751,59	€ 640,43	€ 806.89
			€ 720,98	€ 989,25

sifone 2 vasche / siphon / siphon / sifon

€ 22.52

€ 22.52

€ 22.52

(20)

VASCHE INTEGRATE

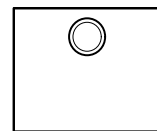
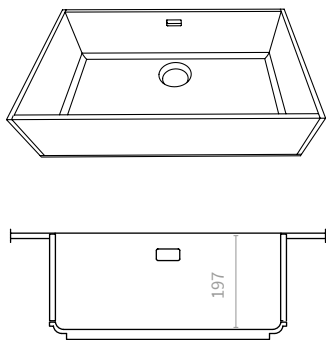
INTEGRATED SINKS / BACS INTÉGRÉS / FREGADEROS INTEGRADOS

— VASCHE INTEGRATE HPL FONDO KERATEK

KERATEK BOTTOM INTEGRATED SINKS / BACS INTÉGRÉS FOND EN KERATEK / FREGADERO FUNDO EN KERATEK

MOD. **ESSENZA** / ESSENZA MODEL / MODÈLE "ESSENZA" / MOD. ESSENZA

DISPONIBILI PER TUTTE LE TIPOLOGIE DI TOP / AVAILABLE FOR ALL TYPES OF TOPS / DISPONIBLE POUR TOUS TYPES DE HAUTS / DISPONIBLE PARA TODO TIPO DE TOPS



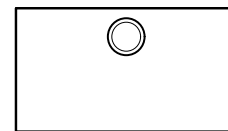
463

per basi da 600mm

for 600 mm bases

pour base de 600 mm

para bases de 600 mm



683

per basi da 900mm

for 900 mm bases

pour base de 900 mm


para bases de 900 mm

383

	463	683	CAT
vasca / sink / bac / fregadero	€ 543.62	€ 620.97	(20)
applicazione / application / application / Aplicacion	€ 63.58	€ 63.58	(37)
piletta / drain / bonde / desagüe	€ 60,92	€ 60,92	(20)
sifone 1 vasca / siphon / siphon / sifon	€ 15,89	€ 15,89	(20)
TOTALE / TOTAL / TOTAL / TOTAL	€ 684.01	€ 761.36	

COLORI KERATEK


COLOURS – COULEURS – COLORES



FONDO
WHITE K96




FONDO
DARK GREY K99



FONDO
BLACK K96



FONDO
FANGO S3



FONDO
CREMA S4

abbinabili con / combinable with / combinable avec / combinable con

EXTRA BIANCO
CALACATTA, GESSO
TORANO

ARGILLA
CALACATTA
CARBONE TAVOLATO
CEMENTO
BARDIGLIO
DARK
ARTEMIS
SAMAS ORO
MARMO VENATO RAME
PIETRA GRIGIA

LAVAGNA
OSSIDO
ZEBRA NERO
NERO STREET
DARK
NAVONA

QUERCIA
VINTAGE FUMÉ
ORIENTAL
ROVERE ANTICO
PULPIS LIGHT
YULE WHITE
BRIXIA BOTTICINO
POMICE
RUSTICO

TRAVERTINO
DYONISUS
GOLDEN MOON
CREMA MARFIL
OLYMPUS

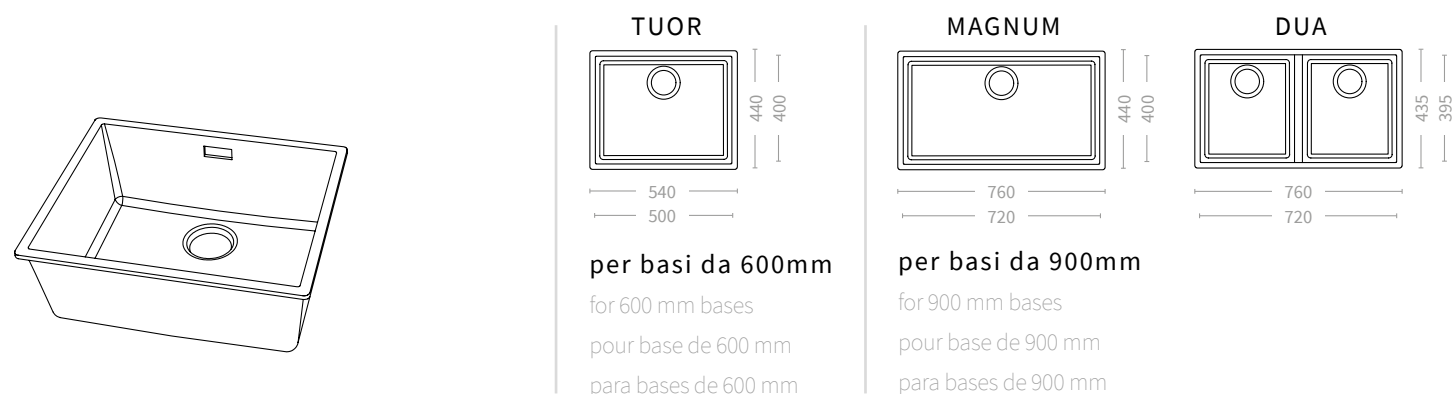
VASCHE INTEGRATE

INTEGRATED SINKS / BACS INTÉGRÉS / FREGADEROS INTEGRADOS

— VASCHE INTEGRATE IN KERATEK

KERATEK INTEGRATED SINKS / BACS INTÉGRÉS EN KERATEK / FREGADERO EN KERATEK


DISPONIBILI PER TUTTE LE TIPOLOGIE DI TOP / AVAILABLE FOR ALL TYPES OF TOPS / DISPONIBLE POUR TOUS TYPES DE HAUTS / DISPONIBLE PARA TODO TIPO DE TOPS



	TUOR	MAGNUM	DUA	CAT
vasca / sink / bac / fregadero	€ 485,71	€ 545,81	€ 575,25	(20)
applicazione / application / application / Aplicacion	€ 149,39	€ 149,39	€ 149,39	(37)
piletta / drain / bonde / desague	€ 60,92	€ 60,92	€ 60,92	(20)
sifone 1 vasca / siphon / siphon / sifon	€ 15,89	€ 15,89	€ 15,89	(20)
TOTALE / TOTAL / TOTAL / TOTAL	€ 711,91	€ 772,01	€ 801,45	
sifone 2 vasche / siphon / siphon / sifon	€ 22.52	€ 22.52	€22.52	(20)

COLORI KERATEK


COLOURS – COULEURS – COLORES



BIANCO KOS



GRIGIO ANTRIM



NERO INGO



GRIGIO LONDRA

VASCHE INTEGRATE

INTEGRATED SINKS / BACS INTÉGRÉS / FREGADEROS INTEGRADOS

— VASCHE INTEGRATE IN CRISTALITE

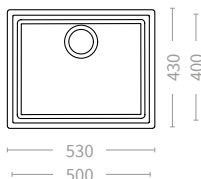
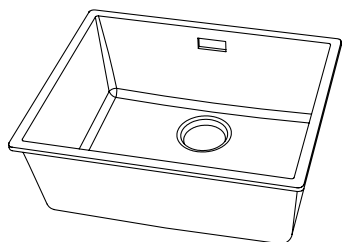
CRISTALITE INTEGRATED SINKS / BACS INTÉGRÉS EN CRISTALITE / FREGADERO EN CRISTALITE

MOD. **DROP** / DROP MODEL / MODÈLE "DROP" / MOD. DROP

DISPONIBILI PER TUTTE LE TIPOLOGIE DI TOP / AVAILABLE FOR ALL TYPES OF TOPS / DISPONIBLE POUR TOUS TYPES DE HAUTS / DISPONIBLE PARA TODO TIPO DE TOPS

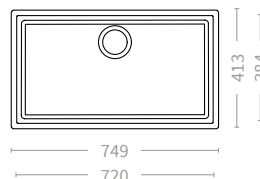
SCHOCK

HANDMADE IN GERMANY



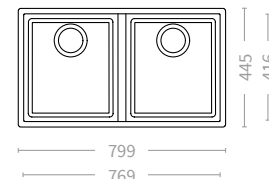
per basi da 600mm

for 600 mm bases
pour base de 600 mm
para bases de 600 mm



per basi da 900mm


for 900 mm bases
pour base de 900 mm
para bases de 900 mm




	DROP 500	DROP 720	DROP 769	CAT
vasca / sink / bac / fregadero	€ 485,71	€ 545,81	€ 575,25	(20)
applicazione / application / application / Aplicacion	€ 149,39	€ 149,39	€ 149,39	(37)
piletta / drain / bonde / desagüe	€ 60,92	€ 60,92	€ 60,92	(20)
sifone 1 vasca / siphon / siphon / sifon	€ 15,89	€ 15,89	€ 15,89	(20)
TOTALE / TOTAL / TOTAL / TOTAL	€ 711,91	€ 772,01	€ 801,45	
sifone 2 vasche / siphon / siphon / sifon	€ 22,52	€ 22,52	€ 22,52	(20)

COLORI CRISTALITE

COLOURS – COULEURS – COLORES



BIANCO ASSOLUTO




NERO ASSOLUTO



ASPHALT



TORTORA



ALUMINA

abbinabili con / combinable with / combinable avec / combinable con

GESSO
EXTRA BIANCO
CALACATTA
TORANO

LAVAGNA
ZEBRA NERO
NERO STREET
DARK
NAVONA

CARBONE TAVOLATO
CEMENTO
OSSIDO
ARTEMIS
PIETRA GRIGIA

ALABASTRO GREY
VINTAGE FUME'
PULPIS LIGHT
DIONISUS
YULE WHITE
ORIENTAL
POMICE
SAMAS ORO
CREMA MARFIL

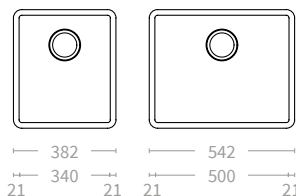
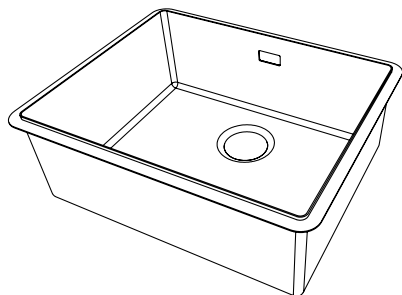
TRAVERTINO
ARGILLA
QUERCIA
ROVERE ANTICO
ROVERE ORTISEI
CIMANT ASH
GOLDEN MOON
BRIXIA BOTTICINO
MARMO VENATO RAME

— VASCHE INTEGRATE BORDO LAMA (prof. 196mm)

BLADE EDGE INTEGRATED SINKS / BACS INOX REBORDS INTÉGRÉS / FREGADERO EN ACERO BORDO LAMA

ACCIAIO R10 PROF. 196MM / R10 STEEL DEPTH 196MM / ACIER R10 PROF. 196MM / ACCIAIO R10 PROF. 196MM

DISPONIBILI PER TUTTE LE TIPOLOGIE DI TOP / AVAILABLE FOR ALL TYPES OF TOPS / DISPONIBLE POUR TOUS TYPES DE HAUTS / DISPONIBLE PARA TODO TIPO DE TOPS

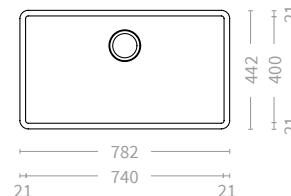


per basi da 600mm

for 600 mm bases

pour base de 600 mm

para bases de 600 mm



per basi da 900mm

for 900 mm bases

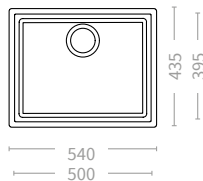
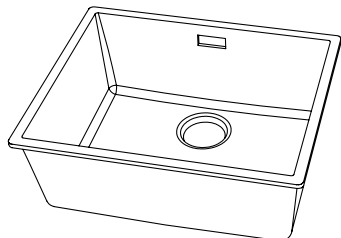
pour base de 900 mm

para bases de 900 mm

	PICCOLA SMALL PETIT PICCOLA	MEDIANA MEDIUM MOYEN MEDIA	GRANDE LARGE GRAND GRANDE	CAT
vasca / sink / bac / fregadero	€ 408,45	€ 450,37	€ 551,94	(20)
applicazione / application / application / Aplicacion	€ 149,39	€ 149,39	€ 149,39	(37)
piletta / drain / bonde / desagüe	€ 60,92	€ 60,92	€ 60,92	(20)
sifone 1 vasca / siphon / siphon / sifon	€ 15,89	€ 15,89	€ 15,89	(20)
TOTALE / TOTAL / TOTAL / TOTAL	€ 634,65	€ 676,57	€ 778,14	
sifone 2 vasche / siphon / siphon / sifon	€ 22,52	€ 22,52	€ 22,52	(20)

— VASCHE INTEGRATE SINK FENIX

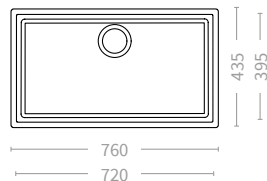
KERATEK INTEGRATED SINKS / BACS INTÉGRÉS EN KERATEK / FREGADERO EN KERATEK

**per basi da 600mm**

for 600 mm bases

pour base de 600 mm

para bases de 600 mm

**per basi da 900mm**

for 900 mm bases

pour base de 900 mm

para bases de 900 mm

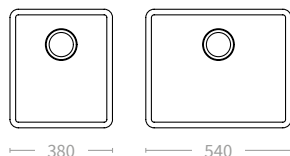
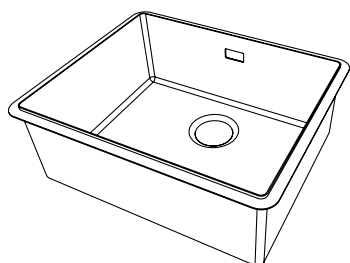
	500	720	CAT
vasca / sink / bac / fregadero	€ 637,56	€ 718,00	(20)
applicazione / application / application / Aplicacion	€ 143,39	€ 143,39	(37)
piletta / drain / bonde / desagüe	€ 60,92	€ 60,92	(20)
sifone 1 vasca / siphon / siphon / sifon	€ 15,89	€ 15,89	(20)
TOTALE / TOTAL / TOTAL / TOTAL	€ 857,76	€ 938,20	

colori in abbinamento ai top fenix (vedi pag.194) / matching colours with fenix worktops / couleurs assorties aux plans de travail fenix / colores a juego con las encimeras fenix

VASCHE SOTTOTOP INOX (prof. 196mm)

UNDERMOUNT SINK/ ÉVIER SOUS PLAN/FREGADERO EN ACERO BAJO ENCIMERA

MODELLO **WAVE** / WAVE MODEL / MODÈLE « WAVE » / MOD .WAVE

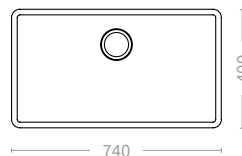


per basi da 600mm

for 600 mm bases

pour base de 600 mm

para bases de 600 mm



per basi da 900mm

for 900 mm bases

pour base de 900 mm

para bases de 900 mm

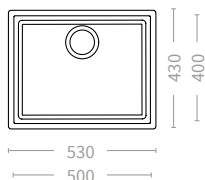
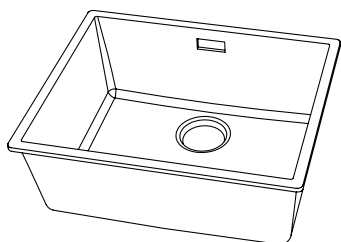
	380	540	740	CAT
vasca / sink / bac / fregadero	382	411	450	(20)
piletta / drain / bonde / desague	60,92	60,92	60,92	(20)
sifone 1 vasca / siphon / siphon / sifon	15,89	15,89	15,89	(20)
TOTALE / TOTAL / TOTAL / TOTAL	458,81	487,81	526,81	

— VASCHE SOTTOTOP IN CRISTALITE

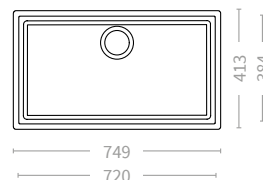
UNDER-MOUNTED CRISTALITE SINKS / BACS SOUS PLAN EN CRISTALITE / FREGADERO EN CRISTALITE BAJO ENCIMERA

MOD. **DROP** / DROP MODEL / MODÈLE "DROP" / MOD. DROP**SCHOCK**

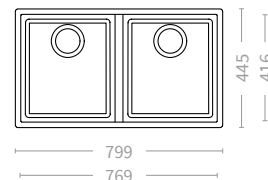
HANDMADE IN GERMANY



per basi da 600mm

for 600 mm bases
pour base de 600 mm
para bases de 600 mm

per basi da 900mm

for 900 mm bases
pour base de 900 mm
para bases de 900 mm

	DROP 500	DROP 720	DROP 769	CAT
vasca / sink / bac / fregadero	485,71	545,81	575,25	(20)
piletta / drain / bonde / desague	60,92	60,92	60,92	(20)
sifone 1 vasca / siphon / siphon / sifon	15,89	15,89		(20)
sifone 2 vasche / siphon / siphon / sifon			22,52	(20)
TOTALE / TOTAL / TOTAL / TOTAL	562,52	622,62	658,69	

COLORI CRISTALITE

COLOURS – COULEURS – COLORES



BIANCO ASSOLUTO




NERO ASSOLUTO



ASPHALT



TORTORA



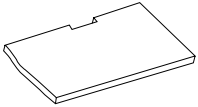
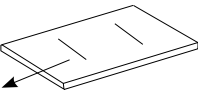
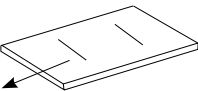
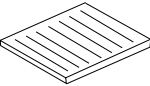
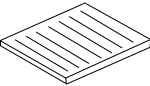
ALUMINA

abbinabili con / combinable with / combinable avec / combinable con

GESSO
EXTRA BIANCO
CALACATTA
TORANOLAVAGNA
ZEBRA NERO
NERO STREET
DARK
NAVONACARBONE TAVOLATO
CEMENTO
OSSIDO
ARTEMIS
PIETRA GRIGIAALABASTRO GREY
VINTAGE FUME®
PULPIS LIGHT
DIONISUS
YULE WHITE
ORIENTAL
POMICE
SAMAS ORO
CREMA MARFILTRAVERTINO
ARGILLA
QUERCIA
ROVERE ANTICO
ROVERE ORTISEI
CIMANT ASH
GOLDEN MOON
BRIXIA BOTTICINO
MARMO VENATO RAME

ACCESSORI PER VASCHE

ACCESSORIES FOR SINKS / ACCESSOIRES POUR ÉVIERS / ACCESORIOS PARA FREGADEROS

	CUORE NERO BLACK CORE CŒUR NOIR CORAZON NEGRO	C.COLORE FULL COLOR CŒUR COULEUR CORAZON COLOR	FENIX FENIX FENIX FENIX	CAT
	VASSOIO COPRIPILETTA DRAIN COVER TRAY COUVRE-BONDE TAPA PARA EL FUNDO ACERO	€ 72,86	€ 84,77	€ 177,85 (20)
	COPRIVASCA SCORREVOLE 25 SLIDING SINK COVER 25 COUVERCLE D'ÉVIER COULISSANT 25 TAPA DEL FREGADERO DESLIZANTE 2 5	€ 110,40	€ 128,79	€ 149,63 (20)
	COPRIVASCA SCORREVOLE 35 SLIDING SINK COVER 35 COUVERCLE D'ÉVIER COULISSANT 35 TAPA DEL FREGADERO DESLIZANTE 3 5	€ 125,11	€ 147,19	€ 176,02 (20)
	GOCCIOLATOIO SCORREVOLE SLIDING DRAINER ÉGOUTTOIR COULISSANT ESCURRIDOR DESLIZANTE	€ 120,07	€ 120,07	€ 159,45 (20)
	GOCCIOLATOIO IN APPOGGIO OVERTOP DRAINER ÉGOUTTOIR POSÉ ESCURRIDOR EN APOYO	€ 120,07	€ 120,07	€ 159,45 (20)
	PILETTA CON COPRISCARICO DRAIN WITH COVER BONDE AVEC CACHE-BONDE DESAGUE CON TAPA DE ESCAPE	€ 91,81	€ 91,81	€ 91,81 (20)
	BARRE DI SUPPORTO VASCHE INTEGRATE HPL PAIR OF SUPPORT BRACKETS FOR INTEGRATED SINKS PAIRE DE SUPPORTS POUR EVIERS INTÉGRÉES PAR DE SOPORTES PARA FREGADEROS INTEGRADOS	€ 66,24 (coppia)	€ 66,24 (coppia)	€ 66,24 (coppia) (2)

TAVOLI

TABLES / TABLES / MESAS

— unicità e qualità

— *uniqueness and quality*

— *unicité et qualité*

— *singularidad y calidad*

Gierredue propone la sua selezione di tavoli, personalizzabili secondo progetto, esigenze e stili di vita.

Gierredue offers its selection of tables, which can be customised according to design, needs and lifestyle.

Gierredue propose sa sélection de tables, qui peuvent être personnalisées en fonction du design, des besoins et du style de vie.

Gierredue ofrece su selección de mesas, que pueden personalizarse según el diseño, las necesidades y el estilo de vida.

Vedi tutte le finiture a pagina

See all finishes on page / Voir toutes les finitions à la page / Ver todos los acabados en la página

180



MOD. NEW YORK jr



MOD. NEW YORK jr

TAVOLI
tables/les tables/
mesas



MOD. NEW YORK







MOD. TOKIO



MOD. MONTREAL







MOD. DIAGONAL



MOD. CUBIC







MOD. SANTIAGO



MOD. TRIANGLE







MOD. FACET



MOD. ELLIPS







MOD. SANTIAGO



MOD. MONTREAL









MOD. TULIPANO



TAVOLI

TABLES / TABLES / MESAS

— NEW YORK JR.



Metallo verniciato. Sistema di allunga con base e carrello traslante con base sempre in posizione centrale, altezza 75 cm.

Painted metal. Extension system with translating trailing mechanism, base always in central position, height 75 cm.

Métal peint. Système d'extension avec mécanisme de traînage avec base toujours en position centrale, hauteur 75 cm.

Metal pintado. Sistema de extensión con mecanismo de arrastre con base siempre en posición central, altura 75 cm.

DIMENSIONI TAVOLO

TABLE DIMENSIONS

DIMENSIONS DE LA TABLE

DIMENSIONES DE LA MESA

cm. 130x80 C / cm. 190x80 1A

N. 1 ALLUNGA allum. HPL/Fenix cm. 60x80 squadrata bordata 4 lati colori in tinta al top

No. 1 extension alustrat HPL/Fenix cm. 60x80 square edged 4 sides and colours matching top / N° 1 rallonge alustrat HPL/Fenix cm. 60x80 bord carré 4 côtés et couleurs assorties au plateau / N° 1 extension alustrat HPL/Fenix cm. 60x80 canteada 4 lados y colores a juego con la tapa

FINITURE BASAMENTO

BASE FINISHES

FINITIONS DE LA BASE

ACABADOS DE LA BASE

Bianco RAL 9003*White / Blanc / Blanco***Nero RAL 9004***Black / Noir / Negro*

TOP

TOP	TAVOLO TABLE TABLE MESA	CAT
ALUSTRAT - HPL	1360.53	(24)
ALUSTRAT - FENIX	1477.94	(24)

TAVOLI

TABLES / TABLES / MESAS

— NEW YORK



Metallo verniciato. Sistema di allunga con base e carrello traslante con base sempre in posizione centrale, altezza 75 cm.

Painted metal. Extension system with translating trailing mechanism, base always in central position, height 75 cm.

Métal peint. Système d'extension avec mécanisme de traînage avec base toujours en position centrale, hauteur 75 cm.

Metal pintado. Sistema de extensión con mecanismo de arrastre con base siempre en posición central, altura 75 cm.

DIMENSIONI TAVOLO

TABLE DIMENSIONS

DIMENSIONS DE LA TABLE

DIMENSIONES DE LA MESA

cm. 160x90 C / cm. 215x90 1A / cm. 270x90 2A

N. 2 ALLUNGA allum. HPL/Fenix cm. 55x90 squadrata bordata 4 lati colori in tinta al top
No. 2 extension alumstrat HPL/Fenix cm. 55x90 square edged 4 sides and colours matching top / N° 2 rallonge alustrat HPL/Fenix cm. 55x90 bord carré 4 côtés et couleurs assorties au plateau / N° 2 extension alustrat HPL/Fenix cm. 55x90 canteada 4 lados y colores a juego con la tapa

FINITURE BASAMENTO

BASE FINISHES

FINITIONS DE LA BASE

ACABADOS DE LA BASE

Bianco RAL 9003

White / Blanc / Blanco

Nero RAL 9004

Black / Noir / Negro

TOP

TOP	TAVOLO	CAT
	TABLE TABLE MESA	
ALUSTRAT - HPL	2183.35	(24)
ALUSTRAT - FENIX	2413.49	(24)

TAVOLI

TABLES / TABLES / MESAS

— TOKIO 130



Struttura completamente in alluminio. Sistema di allunga a scorrimento con gambe perimetrali. Altezza 77 cm.

Structure entirely made of aluminium. Sliding extension system with perimeter legs. Height 77 cm.

Structure entièrement en aluminium. Système d'extension coulissant avec pieds périmétriques. Hauteur 77 cm.

Estructura totalmente de aluminio. Sistema de extensión deslizante con patas perimetrales. Altura 77 cm.

DIMENSIONI TAVOLO

TABLE DIMENSIONS

DIMENSIONS DE LA TABLE

DIMENSIONES DE LA MESA

cm. 130x80 C / cm. 167x80 1A / cm. 204x80 2A

N. 2 ALLUNGHE allum. HPL/Fenix cm. 37x80 squadrate bordate 4 lati colori in tinta al top

No. 2 extension alumstrat HPL/Fenix cm. 60x80 square edged 4 sides and colours matching top / N° 2 rallonge alustrat HPL/Fenix cm. 60x80 bord carré 4 côtés et couleurs assorties au plateau / N° 2 extension alustrat HPL/Fenix cm. 60x80 canteada 4 lados y colores a juego con la tapa

FINITURE BASAMENTO

BASE FINISHES

FINITIONS DE LA BASE

ACABADOS DE LA BASE

Bianco RAL 9003

White / Blanc / Blanco

Alluminio RAL 9006

Aluminum / Aluminium / Aluminio

Antracite RAL 7015

Anthracite / Anthracite / Antracita

TOP

TOP	TAVOLO TABLE TABLE MESA	CAT
ALUSTRAT - HPL	1516.90	(24)
ALUSTRAT - FENIX	1637.98	(24)

TAVOLI

TABLES / TABLES / MESAS

— TOKIO 160



Struttura completamente in alluminio. Sistema di allunga a scorrimento con gambe perimetrali. Altezza 77 cm.

Structure entirely made of aluminium. Sliding extension system with perimeter legs. Height 77 cm.

Structure entièrement en aluminium. Système d'extension coulissant avec pieds périmétriques. Hauteur 77 cm.

Estructura totalmente de aluminio. Sistema de extensión deslizante con patas perimetrales. Altura 77 cm.

DIMENSIONI TAVOLO

TABLE DIMENSIONS

DIMENSIONS DE LA TABLE

DIMENSIONES DE LA MESA

cm. 160x90 C / cm. 207x90 1A / cm. 254x90 2A / cm. 301x90 3A

N. 3 ALLUNGHE allum. HPL/Fenix cm. 47x90 squadrate bordate 4 lati colori in tinta al top

No. 3 extension alumstrat HPL/Fenix cm. 47x90 square edged 4 sides and colours matching top / N° 3 rallonge alustrat HPL/Fenix cm. 47x90 bord carré 4 côtés et couleurs assorties au plateau / N° 3 extension alustrat HPL/Fenix cm. 47x90 canteada 4 lados y colores a juego con la tapa

FINITURE BASAMENTO

BASE FINISHES

FINITIONS DE LA BASE

ACABADOS DE LA BASE

Bianco RAL 9003

White / Blanc / Blanco

Alluminio RAL 9006

Aluminum / Aluminium / Aluminio

Antracite RAL 7015

Anthracite / Anthracite / Antracita

TOP

TOP	TAVOLO TABLE TABLE MESA	CAT
ALUSTRAT - HPL	2205.70	(24)
ALUSTRAT - FENIX	2448.10	(24)

TAVOLI

TABLES / TABLES / MESAS

— SIDNEY QUADRATO 90



Struttura metallo verniciato. Sistema di allunga a scorrimento con gambe perimetrali. Altezza 76 cm.

Painted metal. Sliding extension system with perimeter legs. Height 76 cm.

Métal peint. Système d'extension coulissant avec pieds périmétriques. Hauteur 76 cm.

Metl pintado. Sistema de extensión deslizante con patas perimetrales. Altura 76 cm.

DIMENSIONI TAVOLO

TABLE DIMENSIONS

DIMENSIONS DE LA TABLE

DIMENSIONES DE LA MESA

cm. 90x90 C / cm. 145x90 1A

N. 1 ALLUNGA cm. 55x90 squadrata bordata 4 lati a libro colore bianco

No. 1 Melamine foldable extension 55x70 cm square edge on 4 sides. Colour white / N° 1 Rallonge pliante en mélamine 55x70 cm bord carré 4 côtés.couleur blanc / N° 1 Extensión plegable 55x70 en melamina cuadrada y canteadada 4 lados. Color blanco

FINITURE BASAMENTO

BASE FINISHES

FINITIONS DE LA BASE

ACABADOS DE LA BASE

Alluminio RAL 7040

Aluminum / Aluminium / Aluminio

TOP

TOP	TAVOLO TABLE TABLE MESA	CAT
ALUSTRAT - HPL	9 12.62	(24)
ALUSTRAT - FENIX	10 21.40	(24)

TAVOLI

TABLES / TABLES / MESAS

— SIDNEY 130



Struttura metallo verniciato. Sistema di allunga a scorrimento con gambe perimetrali. Altezza 76 cm.

Painted metal. Sliding extension system with perimeter legs. Height 76 cm.

Métal peint. Système d'extension coulissant avec pieds périmétriques. Hauteur 76 cm.

Metl pintado. Sistema de extensión deslizante con patas perimetrales. Altura 76 cm.

DIMENSIONI TAVOLO

TABLE DIMENSIONS

DIMENSIONS DE LA TABLE

DIMENSIONES DE LA MESA

cm. 130x80 C / cm. 190x80 1A

N. 1 ALLUNGA cm. 60x80 squadrata bordata 4 lati a libro colore alluminio

No. 1 Melamine foldable extension 60x80 cm square edge on 4 sides. Colour aluminium / N° 1 Rallonge pliante en mélamine 60x80 cm bord carré 4 côtés. couleur aluminium / N° 1 Extensión plegable 60x80 en melamina cuadrada y canteada 4 lados. Color aluminio

FINITURE BASAMENTO

BASE FINISHES

FINITIONS DE LA BASE

ACABADOS DE LA BASE

Bianco RAL 9003

White / Blanc / Blanco

Alluminio RAL 7040

Aluminum / Aluminium / Aluminio

Antracite RAL 7022

Anthracite / Anthracite / Antracita

TOP

TOP	TAVOLO	CAT
	<i>TABLE TABLE MESA</i>	
ALUSTRAT - HPL	997.59	(24)
ALUSTRAT - FENIX	1096.60	(24)

TAVOLI

TABLES / TABLES / MESAS

— SIDNEY 110



Struttura metallo verniciato. Sistema di allunga a scorrimento con gambe perimetrali. Altezza 76 cm.

Painted metal. Sliding extension system with perimeter legs. Height 76 cm.

Métal peint.. Système d'extension coulissant avec pieds périmétriques. Hauteur 76 cm.

Metl pintado. Sistema de extensión deslizante con patas perimetrales. Altura 76 cm.

DIMENSIONI TAVOLO

TABLE DIMENSIONS

DIMENSIONS DE LA TABLE

DIMENSIONES DE LA MESA

cm. 110x70 C / cm. 165x70 1A

N. 1 ALLUNGA cm. 55x70 squadrata bordata 4 lati a libro colore alluminio

No. 1 Melamine foldable extension 55x70 cm square edge on 4 sides. Colour aluminium / N° 1 Rallonge pliante en mélamine 55x70 cm bord carré 4 côtés.couleur aluminium / N° 1 Extensión plegable 55x70 en melamina cuadrada y canteada 4 lados. Color alumino

FINITURE BASAMENTO

BASE FINISHES

FINITIONS DE LA BASE

ACABADOS DE LA BASE

Bianco RAL 9003

White / Blanc / Blanco

Alluminio RAL 7040

Aluminum / Aluminium / Aluminio

Antracite RAL 7022

Anthracite / Anthracite / Antracita

TOP

TOP	TAVOLO	CAT
	TABLE TABLE MESA	
ALUSTRAT - HPL	900.93	(24)
ALUSTRAT - FENIX	984.71	(24)

TAVOLI

TABLES / TABLES / MESAS

— MONTREAL



Struttura metallo verniciato. Sistema di allunga a scorrimento con gambe fisse piano traslante. Altezza 76 cm.

Painted metal. Sliding top extension system. Height 76 cm.

Métal peint. Système d'extension avec top coulissant. Hauteur 76 cm.

Metl pintado. Sistema de extensión con tapa deslizante. Altura 76 cm.

DIMENSIONI TAVOLO

TABLE DIMENSIONS

DIMENSIONS DE LA TABLE

DIMENSIONES DE LA MESA

cm. 90x60 C / cm. 140x60 1A

N. 1 ALLUNGA allum. HPL/Fenix cm. 50x60 squadrata bordata 4 lati colori in tinta al top

No. 1 extension alumstrat HPL/Fenix cm. 50x60 square edged 4 sides and colours matching top / N° 1 rallonge alustrat HPL/Fenix cm. 50x60 bord carré 4 côtés et couleurs assorties au plateau / N° 1 extension alustrat HPL/Fenix cm. 50x60 canteada 4 lados y colores a juego con la tapa

FINITURE BASAMENTO

BASE FINISHES

FINITIONS DE LA BASE

ACABADOS DE LA BASE

Bianco RAL 9003

White / Blanc / Blanco

Alluminio RAL 7040

Aluminum / Aluminium / Aluminio

TOP

TOP	TAVOLO	CAT
	TABLE TABLE MESA	
ALUSTRAT - HPL	544.60	(24)
ALUSTRAT - FENIX	612.63	(24)

TAVOLI

TABLES / TABLES / MESAS

— SANTIAGO



Struttura metallo verniciato. Sezione gamba 4x4 cm. Altezza 73 cm
 Painted metal. Leg section 4x4 cm Height 73 cm.
 Métal peint. Section 4x4 cm Hauteur 73 cm.
 Metal pintado. Sección 4x4 cm Altura 73 cm.

DIMENSIONI TAVOLO

TABLE DIMENSIONS
 DIMENSIONS DE LA TABLE
 DIMENSIONES DE LA MESA

cm. 80x80
 cm. 90x90
 cm. 120x80
 cm. 140x80
 cm. 160x90
 cm. 180x90

FINITURE BASAMENTO

BASE FINISHES
 FINITIONS DE LA BASE
 ACABADOS DE LA BASE

Bianco RAL 9003
 White / Blanc / Blanco

Alluminio RAL 7040
 Aluminum / Aluminium / Aluminio

Antracite RAL 7015
 Anthracite / Anthracite / Antracita

TOP

TOP	80x80	90x90	120x80	140x80	160x90	180x90	CAT
ALUSTRAT - HPL	613.49	673.73	773.95	856.76	999.69	1091.20	(24)
ALUSTRAT - FENIX	670.18	782.52	865.36	963.41	1193.07	1308.74	(24)

A richiesta riduzione a misura in lunghezza e/o profondità, supplemento E 229,32

Reduction to length and/or depth on request, surcharge E 229.32

Réduction de la longueur et/ou de la profondeur sur demande, supplément E 229.32

Reducción de longitud y/o profundidad a petición, recargo E 229.32

TAVOLI

TABLES / TABLES / MESAS

— DIAMOND



Meccanismo in alluminio anodizzato. gambe in metallo verniciato.

Allunghe in alustrat 45x90 in finitura con il piano bordate 4 lati.

Anodised aluminium mechanism. Painted metal legs extension alustrat HPL/Fenix cm. 45x90 square edged 4 sides and colours matching top.

Mécanisme en aluminium anodisé. Cadre en métal peint rallonge alustrat HPL/Fenix cm. 45x90 bord carré 4 côtés et couleurs assorties au plateau.

Mecanismo de aluminio anodizado. Patas de metal pintado extension alustrat HPL/Fenix cm. 45x90 canteada 4 lados y colores a juego con la tapa.

DIMENSIONI TAVOLO

TABLE DIMENSIONS

DIMENSIONS DE LA TABLE

DIMENSIONES DE LA MESA

cm. 120x90 C / cm. 165x90 1A / cm. 210x90 2A
cm. 140x90 C / cm. 185x90 1A / cm. 230x90 2A / cm. 275x90 3A
cm. 160x90 C / cm. 205x90 1A / cm. 250x90 2A / cm. 295x90 3A

ALLUNGHE cm. 45x90 / extension cm. 45x90 /rallonge cm. 45x90 / extension cm. 45x90

FINITURE BASAMENTO

BASE FINISHES

FINITIONS DE LA BASE

ACABADOS DE LA BASE

Bianco RAL 9016
White / Blanc / Blanco

Nero RAL 9004
Black / Noir / Negro

Antracite RAL 7043
Anthracite / Anthracite / Antracita

Corten
Corten / Corten / Corten

TAVOLO DIAMOND

TOP	120 + 2A	140 + 2A	140 + 3A	160 + 2A	160 + 3A	CAT
ALUSTRAT - HPL	1428.68	1625.02	1841.16	1714.12	1940.63	(24)
ALUSTRAT - FENIX	1554.32	1831.60	2063.13	1947.18	2189.19	(24)

TAVOLI

TABLES / TABLES / MESAS

— DIAGONAL



Meccanismo in alluminio anodizzato. gambe in metallo verniciato. Allunghe in alustrat 45x90 in finitura con il piano bordate 4 lati

Anodised aluminium mechanism. Painted metal legs extension alustrat HPL/Fenix cm. 45x90 square edged 4 sides and colours matching top.

Mécanisme en aluminium anodisé. Cadre en métal peint rallonge alustrat HPL/Fenix cm. 45x90 bord carré 4 côtés et couleurs assorties au plateau.

Mecanismo de aluminio anodizado. Patas de metal pintado extension alustrat HPL/Fenix cm. 45x90 canteada 4 lados y colores a juego con la tapa.

DIMENSIONI TAVOLO

TABLE DIMENSIONS

DIMENSIONS DE LA TABLE

DIMENSIONES DE LA MESA

cm. 120x90 C / cm. 165x90 1A / cm. 210x90 2A
cm. 140x90 C / cm. 185x90 1A / cm. 230x90 2A / cm. 275x90 3A
cm. 160x90 C / cm. 205x90 1A / cm. 250x90 2A / cm. 295x90 3A

ALLUNGHE cm. 45x90 / extension cm. 45x90 /rallonge cm. 45x90 / extension cm. 45x90

FINITURE BASAMENTO

BASE FINISHES

FINITIONS DE LA BASE

ACABADOS DE LA BASE

Bianco RAL 9016
White / Blanc / Blanco

Nero RAL 9004
Black / Noir / Negro

Antracite RAL 7043
Anthracite / Anthracite / Antracita

Corten
Corten / Corten / Corten

TOP

TOP	120 + 2A	140 + 2A	140+ 3A	160 + 2A	160 +3 A	CAT
ALUSTRAT - HPL	1377.35	1573.69	1789.93	1662.78	1889.28	(24)
ALUSTRAT - FENIX	1541.21	1780.27	2011.80	1895.85	2137.64	(24)

TAVOLI

TABLES / TABLES / MESAS

— CUBIC



Meccanismo in alluminio anodizzato. gambe in metallo verniciato. Allunghe in alustrat 45x90 in finitura con il piano bordate 4 lati

Anodised aluminium mechanism. Painted metal legs extension alustrat HPL/Fenix cm. 49x90 square edged 4 sides and colours matching top.

Mécanisme en aluminium anodisé. Cadre en métal peint rallonge alustrat HPL/Fenix cm. 45x90 bord carré 4 côtés et couleurs assorties au plateau.

Mecanismo de aluminio anodizado. Patas de metal pintado extension alustrat HPL/Fenix cm. 45x90 canteada 4 lados y colores a juego con la tapa.

DIMENSIONI TAVOLO

TABLE DIMENSIONS

DIMENSIONS DE LA TABLE

DIMENSIONES DE LA MESA

cm. 120x90 C / cm. 165x90 1A / cm. 210x90 2A
cm. 140x90 C / cm. 185x90 1A / cm. 230x90 2A / cm. 275x90 3A
cm. 160x90 C / cm. 205x90 1A / cm. 250x90 2A / cm. 295x90 3A

ALLUNGHE cm. 45x90 / extension cm. 45x90 /rallonge cm. 45x90 / extension cm. 45x90

FINITURE BASAMENTO

BASE FINISHES

FINITIONS DE LA BASE

ACABADOS DE LA BASE

Bianco RAL 9016
White / Blanc / Blanco

Nero RAL 9004
Black / Noir / Negro

Antracite RAL 7043
Anthracite / Anthracite / Antracita

Corten
Corten / Corten / Corten

TOP

TOP	120 + 2A	140 + 2A	140+ 3A	160 + 2A	160 + 3 A	CAT
ALUSTRAT - HPL	1187.44	1388.02	1644.23	1472.87	1699.38	(24)
ALUSTRAT - FENIX	1313.07	1590.36	1821.24	1705.94	1947.74	(24)

TAVOLI

TABLES / TABLES / MESAS

— TRIANGLE



Meccanismo in alluminio anodizzato. gambe in metallo verniciato. Allunghe in alustrat 45x90 in finitura con il piano bordate 4 lati

Anodised aluminium mechanism. Painted metal legs extension alustrat HPL/Fenix cm. 45x90 square edged 4 sides and colours matching top.

Mécanisme en aluminium anodisé. Cadre en métal peint rallonge alustrat HPL/Fenix cm. 45x90 bord carré 4 côtés et couleurs assorties au plateau.

Mecanismo de aluminio anodizado. Patas de metal pintado extension alustrat HPL/Fenix cm. 45x90 canteada 4 lados y colores a juego con la tapa.

DIMENSIONI TAVOLO

TABLE DIMENSIONS

DIMENSIONS DE LA TABLE

DIMENSIONES DE LA MESA

cm. 120x90 C / cm. 165x90 1A / cm. 210x90 2A

cm. 140x90 C / cm. 185x90 1A / cm. 230x90 2A / cm. 275x90 3A

cm. 160x90 C / cm. 205x90 1A / cm. 250x90 2A / cm. 295x90 3A

ALLUNGHE cm. 45x90 / extension cm. 45x90 /rallonge cm. 45x90 / extension cm. 45x90

FINITURE BASAMENTO

BASE FINISHES

FINITIONS DE LA BASE

ACABADOS DE LA BASE

Bianco RAL 9016

White / Blanc / Blanco

Nero RAL 9004

Black / Noir / Negro

Antracite RAL 7043

Anthracite / Anthracite / Antracita

Corten

Corten / Corten / Corten

TOP

TOP	120 + 2A	140 + 2A	140+ 3A	160 + 2A	160 + 3 A	CAT
ALUSTRAT - HPL	1428.68	1625.02	1841.16	1714.12	1940.63	(24)
ALUSTRAT - FENIX	1554.32	1831.60	2063.13	1947.18	2189.19	(24)

TAVOLI

TABLES / TABLES / MESAS

— FACET



Meccanismo in alluminio anodizzato. gambe in metallo verniciato. Allunghe in alustrat 45x90 in finitura con il piano bordate 4 lati

Anodised aluminium mechanism. Painted metal legs extension alustrat HPL/Fenix cm. 49x90 square edged 4 sides and colours matching top.

Mécanisme en aluminium anodisé. Cadre en métal peint rallonge alustrat HPL/Fenix cm. 45x90 bord carré 4 côtés et couleurs assorties au plateau.

Mecanismo de aluminio anodizado. Patas de metal pintado extension alustrat HPL/Fenix cm. 45x90 canteada 4 lados y colores a juego con la tapa.

DIMENSIONI TAVOLO

TABLE DIMENSIONS

DIMENSIONS DE LA TABLE

DIMENSIONES DE LA MESA

cm. 120x90 C / cm. 165x90 1A / cm. 210x90 2A
cm. 140x90 C / cm. 185x90 1A / cm. 230x90 2A / cm. 275x90 3A
cm. 160x90 C / cm. 205x90 1A / cm. 250x90 2A / cm. 295x90 3A

ALLUNGHE cm. 45x90 / extension cm. 45x90 /rallonge cm. 45x90 / extension cm. 45x90

FINITURE BASAMENTO

BASE FINISHES

FINITIONS DE LA BASE

ACABADOS DE LA BASE

Bianco RAL 9016
White / Blanc / Blanco

Nero RAL 9004
Black / Noir / Negro

Antracite RAL 7043
Anthracite / Anthracite / Antracita

Corten
Corten / Corten / Corten

TOP

TOP	120 + 2A	140 + 2A	140+ 3A	160 + 2A	160 +3 A	CAT
ALUSTRAT - HPL	1300.68	1496.71	1712.95	1585.80	1812.31	(24)
ALUSTRAT - FENIX	1426.00	1703.29	1934.81	1818.87	2060.67	(24)

TAVOLI

TABLES / TABLES / MESAS

— ELLIPS



Meccanismo in alluminio anodizzato. gambe in metallo verniciato. Allunghe in alustrat 45x90 in finitura con il piano bordate 4 lati.

Anodised aluminium mechanism. Painted metal legs extension alustrat HPL-Fenix cm. 49x90 square edged 4 sides and colours matching top.

Mécanisme en aluminium anodisé. Cadre en métal peint rallonge alustrat HPL-Fenix cm. 45x90 bord carré 4 côtés et couleurs assorties au plateau.

Mecanismo de aluminio anodizado. Patas de metal pintado extension alustrat HPL-Fenix cm. 45x90 canteada 4 lados y colores a juego con la tapa.

DIMENSIONI TAVOLO

TABLE DIMENSIONS

DIMENSIONS DE LA TABLE

DIMENSIONES DE LA MESA

cm. 120x90 C / cm. 165x90 1A / cm. 210x90 2A

cm. 140x90 C / cm. 185x90 1A / cm. 230x90 2A / cm. 275x90 3A

cm. 160x90 C / cm. 205x90 1A / cm. 250x90 2A / cm. 295x90 3A

ALLUNGHE cm. 45x90 / extension cm. 45x90 /rallonge cm. 45x90 / extension cm. 45x90

FINITURE BASAMENTO

BASE FINISHES

FINITIONS DE LA BASE

ACABADOS DE LA BASE

Bianco RAL 9016

White / Blanc / Blanco

Nero RAL 9004

Black / Noir / Negro

Antracite RAL 7043

Anthracite / Anthracite / Antracita

Corten

Corten / Corten / Corten

TOP

TOP	120 + 2A	140 + 2A	140+ 3A	160 + 2A	160 + 3 A	CAT
ALUSTRAT - HPL	1423.55	1619.89	1836.13	1709.00	1935.48	(24)
ALUSTRAT - FENIX	1549.18	1826.46	2058.00	1942.05	2183.84	(24)

TAVOLI HPL

TABLES / TABLES / MESAS

— TULIPANO



100% made in Italy

Basamenti disponibili in bianco - nero

100% made in Italy - Bases available in white - black.

100% fabriqué en Italie - Bases disponibles en blanc - noir.

100% hecho en Italia - Bases disponibles en blanco - negro.

A richiesta colore finitura RAL € 104.50

On request colour RAL finish, surcharge E 104.50

Sur demande, finition couleur RAL, supplément E 104.50

A petición acabado color RAL, recargo E 104,50

TOP - PIANO BORDO INCLINATO 30°

INCLINED PROFILE 30° / CHANT BISEAUTÉ 30° / CANTO INCLINADO 30°

TOP	BASE OVALE		CAT
	oval base base ovale base oval		
	Ø 50	Ø 70	
	piano fino a 110cm piano fino a 110cm piano fino a 110cm	piano da 111 a 128cm piano fino a 110cm piano fino a 110cm piano fino a 110cm	piani ellittici fino a 200cm piano fino a 110cm piano fino a 110cm piano fino a 110cm
HPL CUORE NERO BLACK CORE / CŒUR NOIR / CORAZON NEGRO	1099,96	1608,87	2062,89 (24)
HPL CUORE COLORE FULL COLOR / CŒUR COULEUR / CORAZON COLOR	1348,99	1898,66	2515,69 (24)
HPL FENIX CUORE NERO FENIX BLACK CORE / FENIX CŒUR NOIR / FENIX CORAZON NEGRO	1348,99	1898,66	2515,69 (24)
HPL FENIX CUORE COLORE FENIX FULL COLOR / FENIX CŒUR COULEUR / FENIX CORAZON COLOR	1543,78	2125,24	2869,81 (24)

Per Top di dimensioni inferiori a 110, considerare il prezzo del 110.

Per Top di dimensioni da 111 a 127 considerare il prezzo del 128

Per Top ellittici con misure differenti considerare il prezzo del 200

For Tops smaller than 110, consider the price of 110.

For Tops of sizes 111 to 127 consider the price of 128

For elliptical tops with different dimensions consider the price of 200

Pour les Tops de taille inférieure à 110, considérez le prix de 110.

Pour les tops de taille 111 à 127, considérer le prix de 128.

Pour les plateaux elliptiques de dimensions différentes, considérer le prix de 200

Para Tops de tallas inferiores a 110, considere el precio de 110.

Para Tops de tallas 111 a 127 considere el precio de 128

Para tops elípticos de diferentes dimensiones considere el precio de 200

LAVELLI DA INCASSO IN HPL

SINKS / EVIERS / FREGADEROS

— TEXTURE AL SERVIZIO DELLA CUCINA

— TEXTURES SERVING THE KITCHEN

— TEXTURES AU SERVICE DE LA CUISINE

— TEXTURAS AL SERVICIO DE LA COCINA

una collezione di lavelli da incasso pensata per la massima personalizzazione e utilizzabile anche per piani in laminato

A collection of built-in sinks designed for maximum customisation and also suitable for laminate tops

une collection d'éviers à encastrer conçus pour une personnalisation maximale et convenant également aux plans de travail en stratifié

Una colección de fregaderos encastrables diseñados para la máxima personalización y también aptos para encimeras laminadas


Vedi tutte le finiture a pagina

See all finishes on page / Voir toutes les finitions à la page / Ver todos los acabados en la página

180



LAVELLI
sinks / les puits /
se hundt







Lavello hpl fondo inox

hpl stainless steel flush bottom

bords hpl et fond inox

hpl fundo acero





LAVELLI
sinks/les puits/
se hunde



Lavello fondo keratek bianco

keratek flush white bottom

fond keratek white

fundo en keratek white

Lavello fondo keratek nero

keratek flush black bottom

fond keratek black

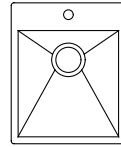
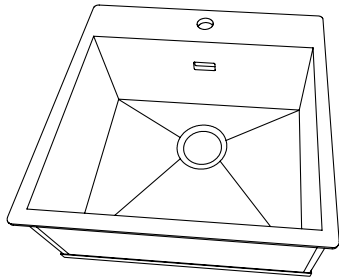
fundo en keratek black



LAVELLI SINK DA INCASSO IN HPL

BUILT-IN SINKS / ÉVIERS ENCASTRÉS / FREGADEROS EMPOTRADOS

MOD. **SINTONIA** / SINTONIA MODEL / MODELE SINTONIA / MOD. SINTONIA



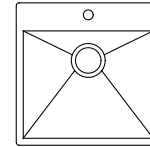
400
375

per basi da 600mm

for 600 mm bases

pour base de 600 mm

para bases de 600 mm



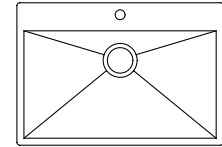
500
475

per basi da 900mm

for 900 mm bases

pour base de 900 mm

para bases de 900 mm



700
675



— HPL FONDO HPL

HPL WITH HPL FLUSH BOTTOM / BORDS HPL ET FOND HPL / HPL FUNDOD HPL

	400	500	700	CAT
CUORE NERO BLACK CORE / CŒUR NOIR / CORAZON NEGRO	435	526	614	(6)
piletta / drain / bonde / desague	60,92	60,92	60,92	(20)
sifone / siphon / siphon / sifon	15,89	15,89	15,89	(20)
TOTALE / TOTAL / TOTAL / TOTAL	511,81	602,81	690,81	
sifone 2 vasche / siphon / siphon / sifon	€ 22.52	€ 22.52	€ 22.52	(20)

Grazie al particolare trattamento applicato da Gierredue il fondo in hpl è testato da laboratorio certificato per resistenza al calore fino a 180°. Si raccomanda comunque una attenta manutenzione come specificato nelle avvertenze indicate nel listino e nelle indicazioni di manutenzione consegnate con il prodotto. In particolare si richiede l'asciugatura del fondo del lavello ad ogni utilizzo. Data la particolarità del materiale e le necessità di manutenzione sopra indicate l'azienda declina ogni responsabilità

Thanks to the special treatment applied by Gierredue, the hpl bottom is laboratory tested and certified for heat resistance up to 180°. Careful maintenance is however recommended as specified in the warnings in the price list and in the maintenance instructions delivered with the product. In particular, drying the sink after each use is required. Given the particularity of the material and the maintenance requirements indicated above, the company declines all responsibility

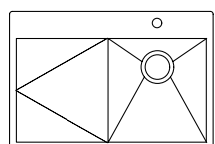
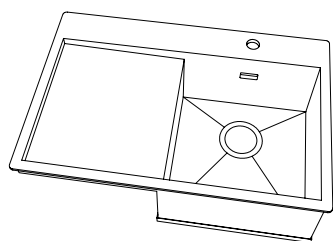
Le fond hpl, grâce au traitement spécial appliqué par Gierredue, est testé en laboratoire et certifié pour la résistance à la chaleur jusqu'à 180°. Il est toutefois recommandé de procéder à un entretien soigneux, comme indiqué dans les avertissements figurant dans le tarif et dans les instructions d'entretien fournies avec le produit. En particulier, il est nécessaire de sécher l'évier après chaque utilisation. Compte tenu de la particularité du matériel et des exigences d'entretien indiquées ci-dessus, l'entreprise décline toute responsabilité

Gracias al tratamiento especial aplicado por Gierredue, el fondo hpl está probado en laboratorio y certificado para resistir al calor hasta 180°. No obstante, se recomienda un mantenimiento cuidadoso, tal como se especifica en las advertencias de la lista de precios y en las instrucciones de mantenimiento entregadas con el producto. En particular, es necesario secar el fregadero después de cada uso. Dada la particularidad del material y los requisitos de mantenimiento indicados anteriormente, la empresa declina toda responsabilidad

— HPL FONDO HPL CON GOCCIOLATOIO

HPL WITH HPL FLUSH BOTTOM AND DRAINER / BORDS HPL ET FOND HPL AVEC EGOUTTOIR / HPL FUNDO HPL CON ESCURRIDOR

MOD. **SLITTA** / SLITTA MODEL / MODELE SLITTA / MOD. SLITTA



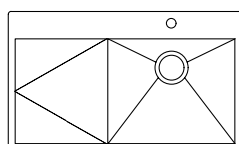
825
336 489

per basi da 900mm

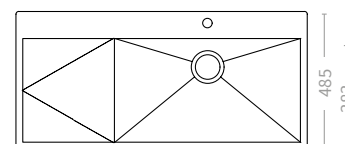
for 900 mm bases

pour base de 900 mm

para bases de 900 mm



885
336 549



1085
336 749

per basi da 1200mm

for 900 mm bases

pour base de 900 mm

para bases de 900 mm

	825	885	1085	CAT
CUORE NERO <i>BLACK CORE / CŒUR NOIR / CORAZON NEGRO</i>	499	555	664	(6)
piletta / drain / bonde / desague	15,89	15,89	15,89	(20)
sifone / siphon / siphon / sifon	575,81	631,81	740,81	(20)
TOTALE / TOTAL / TOTAL / TOTAL	575,81	631,81	740,81	
sifone 2 vasche / siphon / siphon / sifon	€ 22.52	€ 22.52	€ 22.52	(20)

Grazie al particolare trattamento applicato da Gierredue il fondo in hpl è testato da laboratorio certificato per resistenza al calore fino a 180°. Si raccomanda comunque una attenta manutenzione come specificato nelle avvertenze indicate nel listino e nelle indicazioni di manutenzione consegnate con il prodotto. In particolare si richiede l'asciugatura del fondo del lavello ad ogni utilizzo. Data la particolarità del materiale e le necessità di manutenzione sopra indicate l'azienda declina ogni responsabilità

Thanks to the special treatment applied by Gierredue, the hpl bottom is laboratory tested and certified for heat resistance up to 180°. Careful maintenance is however recommended as specified in the warnings in the price list and in the maintenance instructions delivered with the product. In particular, drying the sink after each use is required. Given the particularity of the material and the maintenance requirements indicated above, the company declines all responsibility

Le fond hpl, grâce au traitement spécial appliqué par Gierredue, est testé en laboratoire et certifié pour la résistance à la chaleur jusqu'à 180°. Il est toutefois recommandé de procéder à un entretien soigneux, comme indiqué dans les avertissements figurant dans le tarif et dans les instructions d'entretien fournies avec le produit. En particulier, il est nécessaire de sécher l'évier après chaque utilisation. Compte tenu de la particularité du matériel et des exigences d'entretien indiquées ci-dessus, l'entreprise décline toute responsabilité

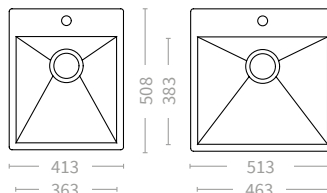
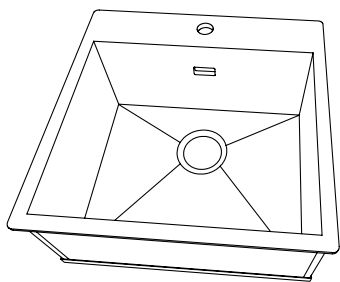
Gracias al tratamiento especial aplicado por Gierredue, el fondo hpl está probado en laboratorio y certificado para resistir al calor hasta 180°. No obstante, se recomienda un mantenimiento cuidadoso, tal como se especifica en las advertencias de la lista de precios y en las instrucciones de mantenimiento entregadas con el producto. En particular, es necesario secar el fregadero después de cada uso. Dada la particularidad del material y los requisitos de mantenimiento indicados anteriormente, la empresa declina toda responsabilidad

LAVELLI SINK DA INCASSO IN HPL

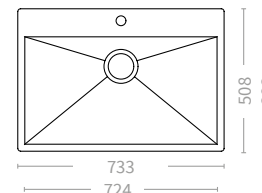
BUILT-IN SINKS / ÉVIERS ENCASTRÉS / FREGADEROS EMPOTRADOS

MOD. **STOP** - MOD **S724** / STOP - S724 MODEL / MODÈLE STOP - S724 / MOD. STOP - MOD S724

foro incasso / sink hole / trou d'évier / agujero de fregadero - 399x489 - 499x494 - 770x480



per basi da 600mm
for 600 mm bases
pour base de 600 mm
para bases de 600 mm



per basi da 900mm
for 900 mm bases
pour base de 900 mm
para bases de 900 mm

— HPL FONDO FILO INOX (prof. 210mm)

HPL STAINLESS STEEL FLUSH BOTTOM / BORDS HPL ET FOND INOX / HPL FUNDO ACERO

	STOP 363	STOP 463	S724	CAT
CUORE NERO BLACK CORE / CŒUR NOIR / CORAZON NEGRO	435,00	526,00	614,00	(6)
CUORE COLORE FULL COLOR / CŒUR COULEUR / CORAZON COLOR	562,00	702,00	808,00	(6)
piletta / drain / bonde / desague	60,92	60,92	60,92	60,92 (20)
sifone / siphon / siphon / sifon	15,89	15,89	15,89	15,89 (20)
TOTALE / TOTAL / TOTAL / TOTAL	511,81	638,81	602,81	778,81

— HPL FONDO KERATEK (prof. 210mm) - vedi colori pagina 127

KERATEK FLUSH BOTTOM / FOND KERATEK / FUNDO EN KERATEK

	463	683	CAT
CUORE NERO BLACK CORE / CŒUR NOIR / CORAZON NEGRO	576,84	650,32	(6)
CUORE COLORE FULL COLOR / CŒUR COULEUR / CORAZON COLOR	637,56	718,00	(6)
piletta / drain / bonde / desague	60,92	60,92	60,92 (20)
sifone / siphon / siphon / sifon	15,89	15,89	15,89 (20)
TOTALE / TOTAL / TOTAL / TOTAL	653,65	714,37	727,13

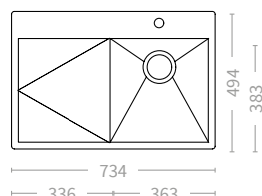
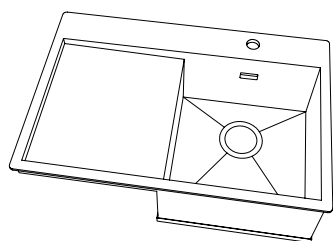
— HPL FONDO FILO INOX CON GOCCIOLATOIO (prof. 210mm)

HPL STAINLESS STEEL FLUSH BOTTOM WITH DRAINER / BORDS HPL ET FOND INOX AVEC ÉGOUTTOIR / HPL FUNDO ACERO CON ESCURRIDOR

MOD. **FUGGI** - MOD. **S463G** - MOD. **S724G**

/ FUGGI - S463G - S724G MODEL / MODÈLE FUGGI - S463G - S724G / MOD. FUGGI - MOD. S463G - MOD. S724G

foro incasso / sink hole / trou d'évier / agujero de fregadero - 734x494 - 840x485 - 1140x485

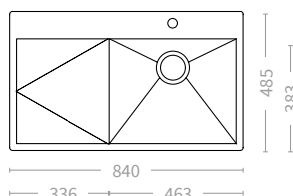


per basi da 600mm

for 600 mm bases

pour base de 600 mm

para bases de 600 mm

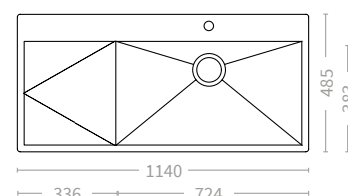


per basi da 900mm

for 900 mm bases

pour base de 900 mm

para bases de 900 mm



per basi da 1200mm

for 900 mm bases


pour base de 900 mm

para bases de 900 mm

	FUGGI 363	S463G	S724G	CAT		
CUORE NERO BLACK CORE / CŒUR NOIR / CORAZON NEGRO	499,00	555,00	664,00	(6)		
CUORE COLORE FULL COLOR / CŒUR COULEUR / CORAZON COLOR	665,00	748,00	887,00	(6)		
piletta / drain / bonde / desague	60,92	60,92	60,92	60,92	60,92	(20)
sifone / siphon / siphon / sifon	15,89	15,89	15,89	15,89	15,89	(20)
TOTALE / TOTAL / TOTAL / TOTAL	575,81	741,81	631,81	824,81	740,81	963,81

COLORI KERATEK


COLOURS - COULEURS - COLORES



FONDO
WHITE K96




FONDO
DARK GREY K99



FONDO
BLACK K96



FONDO
FANGO S3



FONDO
CREMA S4

abbinabili con / combinable with / combinable avec / combinable con

EXTRA BIANCO
CALACATTA, GESSO
TORANO

ARGILLA
CALACATTA
CARBONE TAVOLATO
CEMENTO
BARDIGLIO
DARK
ARTEMIS
SAMAS ORO
MARMO VENATO RAME
PIETRA GRIGIA

LAVAGNA
OSSIDO
ZEBRA NERO
NERO STREET
DARK
NAVONA

QUERCIA
VINTAGE FUMÉ
ORIENTAL
ROVERE ANTICO
PULPIS LIGHT
YULE WHITE
BRIXIA BOTTICINO
POMICE
RUSTICO

TRAVERTINO
DYONISUS
GOLDEN MOON
CREMA MARFIL
OLYMPUS

LAVELLI SINK DA INCASSO IN HPL

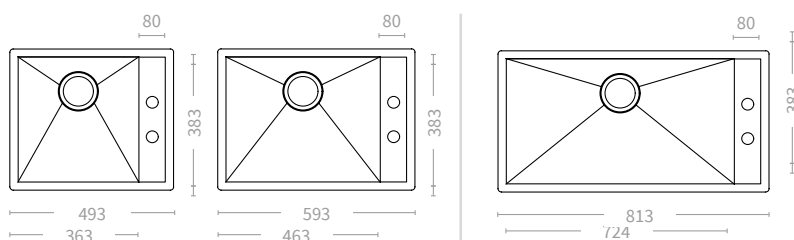
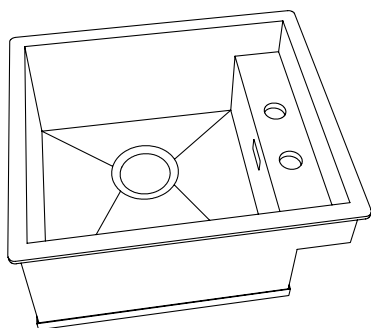
BUILT-IN SINKS / ÉVIERS ENCASTRÉS / FREGADEROS EMPOTRADOS

— HPL FONDO FILO INOX CON MIX RIBASSATO E COMANDI LATERALI (prof. 210mm)

HPL STAINLESS STEEL FLUSH BOTTOM WITH REDUCED MIX AND SIDE CONTROLS / BORDS HPL ET FOND INOX À MÉLANGE RÉDUIT ET COMMANDES LATÉRALES / HPL FUNDO ACERO CON MEZCLA REDUCIDA Y CONTROLES LATÉRALES

MOD. **ENTRY** / ENTRY MODEL / MODÈLE ENTRY / MOD. ENTRY

foro incasso / sink hole / trou d'évier / agujero de fregadero - 497x419 - 579x419 - 799x419



per basi da 600mm

for 600 mm bases

pour base de 600 mm

para bases de 600 mm

per basi da 900mm

for 900 mm bases

pour base de 900 mm

para bases de 900 mm

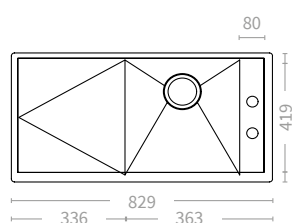
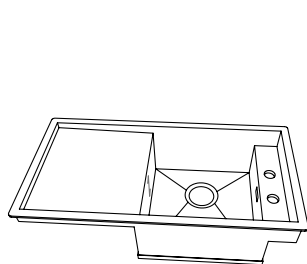
	363	463	724	CAT
C. NERO - C. COLORE - FENIX C. NERO BLACK CORE - FULL COLOR - FENIX BLACK CORE / CŒUR NOIR - CŒUR COULEUR - FENIX CŒUR NOIR / CORAZON NEGRO - CORAZON COLOR - FENIX CORAZON NEGRO	787,97	828,99	960,74	(6)
piletta / drain / bonde / desague	60,92	60,92	60,92	(20)
sifone / siphon / siphon / sifon	15,89	15,89	15,89	(20)
TOTALE / TOTAL / TOTAL / TOTAL	864,78	905,80	1037,55	

— HPL GOCCIOLATOIO FONDO FILO INOX CON MIX RIBASSATO E COMANDI LATERALI CON GOCCIOLATOIO

HPL STAINLESS STEEL FLUSH BOTTOM WITH REDUCED MIX AND SIDE CONTROLS WITH DRIP TRAY / BORDS HPL ET FOND INOX AVEC ÉGOUTTOIR AVEC MÉLANGE RÉDUIT ET COMMANDES LATÉRALES AVEC PLATEAU D'ÉGOUTTEMENT / HPL FUNDO ACERO CON MEZCLA REDUCIDA Y MANDOS LATERALES CON BANDEJA DE GOTEÓ

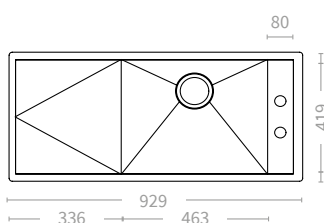
MOD. **BRINA** / BRINA MODEL / MODÈLE BRINA / MOD. BRINA

foro incasso / sink hole / trou d'évier / agujero de fregadero - 814x419 - 914x419 - 1140x485



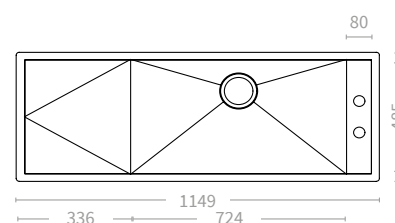
per basi da 600mm

for 600 mm bases
pour base de 600 mm
para bases de 600 mm



per basi da 900mm

for 900 mm bases
pour base de 900 mm
para bases de 900 mm



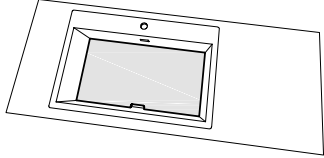
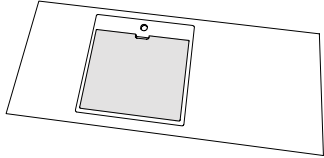
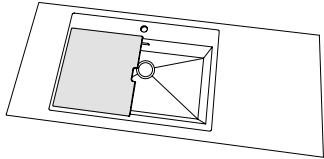
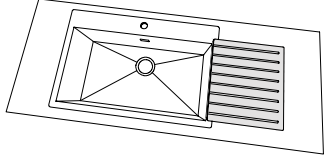
per basi da 900mm

for 900 mm bases
pour base de 900 mm
para bases de 900 mm

	363	463	724	CAT
C. NERO - C. COLORE - FENIX C. NERO BLACK CORE - FULL COLOR - FENIX BLACK CORE / CŒUR NOIR - CŒUR COULEUR - FENIX CŒUR NOIR / CORAZON NEGRO - CORAZON COLOR - FENIX CORAZON NEGRO	1164,39	1179,13	1353,67	(6)
piletta / drain / bonde / desague	60,92	60,92	60,92	(20)
sifone / siphon / siphon / sifon	15,89	15,89	15,89	(20)
TOTALE / TOTAL / TOTAL / TOTAL	1241,20	1255,94	1430,48	

ACCESSORI PER VASCHE

ACCESSORIES FOR SINKS / ACCESSOIRES POUR ÉVIERS / ACCESORIOS PARA FREGADEROS

		CUORE NERO BLACK CORE CŒUR NOIR CORAZON NEGRO	C.COLORE FULL COLOR CŒUR COULEUR CORAZON COLOR	CAT
	VASSOIO COPRIPILETTA DRAIN COVER TRAY COUVRE-BONDE TAPA PARA EL FUNDO ACERO	€ 72,86	€ 84,77	(20)
	COPRIVASCA INTERO SLIDING SINK COVER 25 COUVERCLE D'ÉVIER COULISSANT 25 TAPA DEL FREGADERO DESLIZANTE 2 5	€ 176,62	€ 176,62	(20)
	COPRIVASCA DOPPIO SLIDING SINK COVER 35 COUVERCLE D'ÉVIER COULISSANT 35 TAPA DEL FREGADERO DESLIZANTE 3 5	€ 176,62	€ 176,62	(20)
	GOCCIOLATOIO SCORREVOLE IN APPOGGIO SLIDING DRAINER ÉGOUTTOIR COULISSANT ESCURRIDOR DESLIZANTE		€ 176,62	(20)

DISPONIBILITÀ AVAILABILITY DISPONIBILITÉ DISPONIBILIDAD	VASCA 363 SINK 363 ÉVIER 363 FREGADERO 363	VASCA 463 SINK 463 ÉVIER 463 FREGADERO 463	VASCA 724 SINK 463 ÉVIER 463 FREGADERO 463
VASSOIO COPRIPLETTA DRAIN COVER TRAY COUVRE-BONDE TAPA PARA EL FUNDO ACERO	●	●	●
COPRIVASCA INTERO SLIDING SINK COVER 25 COUVERCLE D'ÉVIER COULISSANT 25 TAPA DEL FREGADERO DESLIZANTE 2 5	●	●	—
COPRIVASCA DOPPIO SLIDING SINK COVER 35 COUVERCLE D'ÉVIER COULISSANT 35 TAPA DEL FREGADERO DESLIZANTE 3 5	—	—	●
GOCCIOLATOIO SLIDING DRAINER ÉGOUTTOIR COULISSANT ESCURRIDOR DESLIZANTE	●	●	●

RIVESTIMENTI

WALL COVERINGS / REVETEMENTS MURAUX / REVESTIMIENTOS

— wall design

Grazie ad un'ampiezza di circa 4 mt lineari, i nostri pannelli possono essere montati come rivestimenti di parete. Sia in ambienti asciutti che in ambienti umidi come il bagno.

Ecco che i pannelli interpretano un nuovo modo di pensare alle pareti.

With a liner width of approximately 4 metres, our panels can be installed as wall coverings. Both in dry rooms and in wet rooms such as bathrooms. A new way of thinking about walls.

Avec une largeur de 4 mètres, nos panneaux peuvent être installés comme revêtements muraux. Tant dans les pièces sèches que dans les pièces humides telles que les salles de bains. Dans ce cas, les panneaux représentent une nouvelle façon d'envisager les murs.

Con una anchura de revestimiento de aproximadamente 4 metros, nuestros paneles pueden montarse como revestimiento de paredes. Tanto en espacios secos como en espacios húmedos, como cuartos de baño. Aquí, los paneles interpretan una nueva forma de concebir las paredes.

Vedi tutte le finiture a pagina

See all finishes on page / Voir toutes les finitions à la page / Ver todos los acabados en la página

180







RIVESTIMENTI
coatings / revêtements /
revestimientos









RIVESTIMENTI
coatings / revêtements /
revestimientos

RIVESTIMENTI ALUSTRAT

ALUSTRAT COVERINGS / REVÊTEMENTS ALUSTRATS / REVESTIMIENTOS DE ALUSTRAT

— SP.12 MM

PROFILO SQ	0-64	64-80	80-95	95-128	CAT
ALUSTRAT HPL (€/ml)	278,32	375,26	416,75	520,91	(30)
ALUSTRAT FENIX (€/ml)	370,96	463,71	556,36	695,44	(30)

Note: lati a vista per eventuale bordatura / *exposed sides for possible edging/ côtés exposés pour bordure éventuelle / lados expuestos para posibles bordes*

ALUSTRAT

Il pannello in alluminio composito viene realizzato con un pannello sandwich composto da un nucleo centrale in tecnopolimero espanso, placcato su due lati in alluminio, rivestito in laminato HPL o FENIX e bordato in tinta su quattro lati.

Il pannello è dotato di una eccellente resistenza all'acqua e di una estrema rigidità che conferisce alla superficie la totale planarità.

The aluminium composite panel is made with a sandwich panel consisting of a central core of foamed technopolymer, plated on two sides in aluminium, covered in HPL laminate or FENIX laminate and bordered in the same colour on four sides.

The panel is endowed with excellent water resistance and extreme rigidity that gives the surface total flatness.

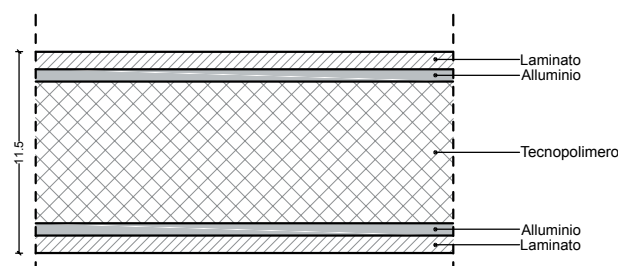
Le panneau en composite d'aluminium est constitué d'un panneau sandwich composé d'une âme centrale en technopolimère expansé, revêtu sur deux aluminium sur deux faces, recouvert d'un stratifié HPL ou FENIX ou FENIX et bordé sur les quatre côtés dans une couleur assortie.

Le panneau est doté d'une excellente résistance à l'eau et d'une rigidité extrême qui donne à la surface une planéité totale.

El panel Alustrat está fabricado con un panel sándwich formado por un núcleo central de tecnopolimero espumado, chapado en dos caras de aluminio, revestido de laminado HPL o laminado FENIX y bordeado en el mismo color por los cuatro lados.

El panel está dotado de una excelente resistencia al agua y una extrema rigidez que proporciona a la superficie una planitud total.

Tolleranza spessore pannello +/- 0.5mm
Panel thickness tolerance +/- 0.5mm /
Tolérance de l'épaisseur du panneau +/- 0.5mm /
Tolerancia de grosor del panel +/- 0.5mm



BAGNO

BATHROOMS / SALLES DE BAINS / CUARTOS DE BANO

— surfaces design

Nasce una nuova sintesi del bagno secondo GIERREDUE.

Un progetto che esprime la visione del #design al servizio della forma-funzione. Piani, vasche e soluzioni in HPL per accogliervi dove vorreste essere.

A new synthesis of the bathroom according to GIERREDUE is born.

A project that expresses the vision of #design at the service of form-function. Tops, basin and solutions in HPL to welcome you where you want to be.

Une nouvelle synthèse de la salle de bain selon GIERREDUE est née.

Un projet qui exprime la vision du #design au service de la forme-fonction. Des plans, des lavabos et des solutions en HPL pour vous accueillir là où vous voulez être.

Nace una nueva síntesis del baño según GIERREDUE.


Un proyecto que expresa la visión del #diseño al servicio de la forma-función. Encimeras, lavabos y soluciones en HPL para acogerte donde quieras.



Vedi tutte le finiture a pagina

See all finishes on page / Voir toutes les finitions à la page / Ver todos los acabados en la página

180












BAGNO
bath/bain/
baño



Piano con lavabo integrato mod. liberty
worktop with integrated basin mod. liberty
plan avec lavabo intégré mod liberty
encimera con lavamanos integrado mod liberty







**Piano con lavabo integrato mod. more e collare copriva-
sca in finitura**

worktop with integrated basin mod. more

plan avec lavabo intégré mod more

encimera con lavamanos integrado mod. more





**Piano con lavabo integrato mod more e
collare coprivasca in finitura**

worktop with integrated basin mod. more
plan avec lavabo intégré mod more
encimera con lavamanos integrado mod more



BAGNO
bath/bain/
baño



**PIANO SP.12MM FENIX BEIGE LUXOR
CON LAVABO INTEGRATO MOD. MORE**


HPL FENIX BEIGE LUXOR WITH INTEGRATED BASIN MOD. MORE
FENIX COMPACT BEIGE LUXOR AVEC LAVABO INTÉGRÉ MOD. MORE
FENIX COMPACTO BEIGE LUXOR CON LAVAMANOS INTEGRADO MOD. MORE



BAGNO
bath/bain/
baño



COLOUMN FREE STANDING E WALL STANDING





TOP HPL CUORE NERO

BLACK CORE / PLANS CŒUR NOIR / TOP CORAZON NEGRO

— SP.12 MM

12 MM THICK / ÉPAISSEUR 12 MM / GR.12 MM

PROFILO SQ SQ PROFILE CHANT À ARÊTES VIVES CANTO CUADRADO		FINO A 64 CM UP TO 64 CM JUSQU'À 64 CM HASTA 64 CM					CAT
€ ML						€ 158,82 (16)	
PROFILO INCL INC. PROFILE CHANT BISEAUTÉ CANTO INCLINADO		FINO A 64 CM UP TO 64 CM JUSQU'À 64 CM HASTA 64 CM					CAT
€ ML						€ 195,92 (16)	
SCHIENALI SPLASHBACKS PANNEAUX ARRIÈRES FRONTAL DE PARED	H CM	2.6-6	6-15	15,1/30	30,1/45	45,1/55	55,1/64
HPL € ML	€ 20,27	€ 40,54	€ 78,26	€ 100,40	€ 122,70	€ 134,60	(16)
FERRAMENTA OBBLIGATORIA MANDATORY HARDWARE MATÉRIEL OBLIGATOIRE HERRAJES OBLIGATORIOS							CAT
FERRAMENTA DI ANCORAGGIO fastening hardware / quincaillerie de fixation / herrajes de fijación							12,27 (2)
STAFFA PER PIANI SOSPESI bracket / supportS / SOPORTES							36,80 cad (2)

TOP HPL CUORE NERO

BLACK CORE / PLANS CŒUR NOIR / TOP CORAZON NEGRO

— SPESSORATO

EXTRA THICK / ÉPAISSEUR MAJORÉE / GROSOR DE 20MM A 200MM

MULTIPLI DI 1 / MULTIPLES OF 1 / MULTIPLES DE 1 / MULTIPLI DI 1

PROFILO SQ SQ PROFILE CHANT À ARÊTES VIVES CANTO CUADRADO	FINO A 64 CM UP TO 64 CM JUSQU'À 64 CM HASTA 64 CM						CAT
SP. 20 MM - € ML THICKNESS 20 - €/METRE Ép. DE 20 - € ML GR DA 20	€ 616,18						(16)
SP. DA 30 A 60 - € ML THICKNESS FROM 30 TO 60 - €/METRE Ép. DE 30 À 60 - € ML GR DA 30 A 60	€ 294,35						(16)
SP. DA 61 A 120 - € ML THICKNESS FROM 20 TO 120 - €/METRE Ép. DE 61 À 120 - € ML GR DA 61 A 120 - € ML	€ 331,43						(16)
LATERALI A VISTA CAD. VISIBLE SIDES EACH / CÔTÉS APPARENTS CHAQUE / LATERALES A VISTA CADA	€ 37,09						(37)
RETRO A VISTA € ML VISIBLE BACK € ML / ARRIÈRE APPARENT € ML / ACABADO TRASERO € ML	€ 37,09						(37)
SP. DA 121 A 200 - € ML THICKNESS FROM 20 TO 200 - €/METRE Ép. DE 121 À 200 - € ML GR DA 121 A 200 - € ML	€ 369,63						(16)
LATERALI A VISTA CAD. VISIBLE SIDES EACH / CÔTÉS APPARENTS CHAQUE / LATERALES A VISTA CADA	€ 74,20						(37)
RETRO A VISTA € ML VISIBLE BACK € ML / ARRIÈRE APPARENT € ML / ACABADO TRASERO € ML	€ 74,20						(37)
SCHIENALI SPLASHBACKS Panneaux arrières FRONTAL DE PARED	H CM	2,6-6	6-15	15,1/30	30,1/45	45,1/55	55,1/64
HPL € ML	€ 20,27	€ 40,54	€ 78,26	€ 100,40	€ 122,70	€ 134,60	(16)
FERRAMENTA OBBLIGATORIA MANDATORY HARDWARE MATÉRIEL OBLIGATOIRE HERRAJES OBLIGATORIOS							CAT
STAFFA PER PIANI SOSPESI bracket / supports / SOPORTES	36,80 cad						(2)

TOP HPL CUORE NERO FRONTALE IN TINTA

HPL BLACK CORE TOP FRONT IN COLOR / PLANS HPL CŒUR NOIR FAÇADE EN COULEUR / TOP HPL CORAZON NEGRO FRENTE EN COLOR

— SP.12 MM

PROFILO SQ SQ PROFILE CHANT À ARÊTES VIVES CANTO CUADRADO						FINO A 64 CM UP TO 64 CM JUSQU'À 64 CM HASTA 64 CM	CAT
€ ML						200.02	(16)
BORDATURE LATERALI SIDE EDGES / BORDEURE LATERAL / BORDE LATERAL						FINO A 64 UP TO 64 CM JUSQU'À 64 CM HASTA 64 CM	
						26,36 CAD	(37)
SCHIENALI LATO SUPERIORE BORDATO BACKSPLASH EDGED ON TOP RANNEAUX ARRIERE BORDÉ SUR LE DESSUS FRONTAL DE PARED BORDEADO EN LA PARTE SUPERIOR		H. CM 6-15	15,1/30	30,1/45	45,1/55	55,1/64	
HPL € ML	€ 40,54	€ 78,26	€ 100.40	€ 122,70	€ 134,60	(16)	
BORDATURE LATERALI SIDE EDGES / BORDEURE LATERAL / BORDE LATERAL						FINO A 64 UP TO 64 CM JUSQU'À 64 CM HASTA 64 CM	
						26,36 CAD	(37)
FERRAMENTA OBBLIGATORIA MANDATORY HARDWARE MATÉRIEL OBLIGATOIRE HERRAJES OBLIGATORIOS							CAT
FERRAMENTA DI ANCORAGGIO fastening hardware / quincaillerie de fixation / herrajes de fijación						12,27	(2)
STAFFA PER PIANI SOSPESI bracket / supportS / SOPORTES						36,80 cad	(2)

TOP HPL CUORE NERO FRONTALE IN TINTA

HPL BLACK CORE TOP FRONT IN COLOR / PLANS HPL CŒUR NOIR FAÇADE EN COULEUR / TOP HPL CORAZON NEGRO FRENTE EN COLOR

— SPESSORATO

EXTRA THICK / ÉPAISSEUR MAJORÉE / GROSOR DE 20MM A 200MM

MULTIPLI DI 1 / MULTIPLES OF 1 / MULTIPLES DE 1 / MULTIPLI DI 1

PROFILO SQ SQ PROFILE CHANT À ARÊTES VIVES CANTO CUADRADO		FINO A 64 CM UP TO 64 CM JUSQU'À 64 CM HASTA 64 CM				CAT
SP. 20 MM - € ML THICKNESS 20 - €/METRE Ép. DE 20 - € ML GR DA 20					228.93	(16)
SP. DA 30 A 60 - € ML THICKNESS FROM 30 TO 60 - €/METRE Ép. DE 30 À 60 - € ML GR DA 30 A 60					254.37	(16)
SCHIENALI SPLASHBACKS PANNEAUX ARRIÈRES FRONTAL DE PARED	H. CM 6-15	15,1/30	30,1/45	45,1/55	55,1/64	
€ ML	55,58	99,26	127,58	155,93	170,02	(16)
BORDATURE LATERALI SIDE EDGES / BORDEURE LATERAL / BORDE LATERAL		FINO A 64 UP TO 64 CM JUSQU'À 64 CM HASTA 64 CM				CAT
		26,36 CAD				(37)
FERRAMENTA OBBLIGATORIA MANDATORY HARDWARE MATÉRIEL OBLIGATOIRE HERRAJES OBLIGATORIOS						CAT
STAFFA PER PIANI SOSPESI bracket / supports / SOPORTES					36,80 cad	(2)

TOP HPL CUORE COLORE & FENIX HPL CUORE NERO

HPL BLACK CORE & FENIX HPL BLACK CORE / PLANS HPL CŒUR NOIR & FENIX HPL PLANS CŒUR NOIR / TOP HPL CORAZON NEGRO & FENIX HPL CORAZON NEGRO

— SP.12 MM

12 MM THICK / ÉPAISSEUR 12 MM / GR.12 MM

PROFILO SQ		FINO A 64 CM					CAT
SQ PROFILE CHANT À ARÊTES VIVES CANTO CUADRADO		UP TO 64 CM JUSQU'À 64 CM HASTA 64 CM					
€ ML						278.29 (35-16)	
PROFILO INCL		FINO A 64 CM					CAT
INC. PROFILE CHANT BISEAUTÉ CANTO INCLINADO		UP TO 64 CM JUSQU'À 64 CM HASTA 64 CM					
€ ML						315,4 (35-16)	
SCHIENALI							
SPLASHBACKS PANNEAUX ARRIÈRES FRONTAL DE PARED		H CM. 2.6-6	6-15	15,1/30	30,1/45	45,1/55	55,1/64
€ ML FENIX HPL		€28.14	75,06	137,94	177,35	216,75	236,55 (35-16)
FERRAMENTA OBBLIGATORIA							CAT
MANDATORY HARDWARE MATÉRIEL OBLIGATOIRE HERRAJES OBLIGATORIOS							
FERRAMENTA DI ANCORAGGIO							(2)
fastening hardware / quincaillerie de fixation / herrajes de fijación							12,27
STAFFA PER PIANI SOSPESI							(2)
bracket / supportS / SOPORTES							36,80 cad

TOP HPL CUORE COLORE & FENIX HPL CUORE NERO

HPL BLACK CORE & FENIX HPL BLACK CORE / PLANS HPL CŒUR NOIR & FENIX HPL PLANS CŒUR NOIR / TOP HPL CORAZON NEGRO & FENIX HPL CORAZON NEGRO

— SPESSORATO

EXTRA THICK / ÉPAISSEUR MAJORÉE / GROSOR DE 20MM A 200MM

MULTIPLI DI 1 / MULTIPLES OF 1 / MULTIPLES DE 1 / MULTIPLI DI 1

PROFILO SQ SQ PROFILE CHANT À ARÊTES VIVES CANTO CUADRADO	FINO A 64 CM UP TO 64 CM JUSQU'À 64 CM HASTA 64 CM						CAT
SP. 20 MM - € ML THICKNESS 20 - €/METRE Ép. DE 20 - € ML GR DA 20	328.22						(35-16)
SP. DA 30 A 60 - € ML THICKNESS FROM 30 TO 60 - €/METRE Ép. DE 30 À 60 - € ML GR DA 30 A 60	386.09						(35-16)
SP. DA 61 A 120 - € ML THICKNESS FROM 20 TO 120 - €/METRE Ép. DE 61 À 120 - € ML GR DA 61 A 120 - € ML	423.22						(35-16)
LATERALI A VISTA CAD. VISIBLE SIDES EACH / CÔTÉS APPARENTS CHAQUE / LATERALES A VISTA CADA	€ 37,09						(37)
RETRO A VISTA € ML VISIBLE BACK € ML / ARRIÈRE APPARENT € ML / ACABADO TRASERO € ML	€ 37,09						(37)
SP. DA 121 A 200 - € ML THICKNESS FROM 20 TO 200 - €/METRE Ép. DE 121 À 200 - € ML GR DA 121 A 200 - € ML	460.31						(35-16)
LATERALI A VISTA CAD. VISIBLE SIDES EACH / CÔTÉS APPARENTS CHAQUE / LATERALES A VISTA CADA	€ 74,20						(37)
RETRO A VISTA € ML VISIBLE BACK € ML / ARRIÈRE APPARENT € ML / ACABADO TRASERO € ML	€ 74,20						(37)
SCHIENALI SPLASHBACKS PANNEAUX ARRIÈRES FRONTAL DE PARED	H CM	2.6-6	6-15	15,1/30	30,1/45	45,1/55	55,1/64
€ ML	€28.14	75,06	137,94	177,35	216,75	236,55	(35-16)
FERRAMENTA OBBLIGATORIA MANDATORY HARDWARE MATÉRIEL OBLIGATOIRE HERRAJES OBLIGATORIOS							CAT
STAFFA PER PIANI SOSPESI bracket / supportS / SOPORTES	36,80 cad						(2)

TOP HPL FENIX CUORE COLORE

FENIX HPL FULL COLOR / FENIX HPL PLANS CŒUR / FENIX HPL TOP CORAZON COLOR

— SP.12 MM

PROFILO SQ							FINO A 64 CM	
<i>SQ PROFILE</i>							<i>UP TO 64 CM</i>	
<i>CHANT À ARÊTES VIVES</i>							<i>JUSQU'À 64 CM</i>	CAT
<i>CANTO CUADRADO</i>							<i>HASTA 64 CM</i>	
€ ML						370,96	(16)	
PROFILO INCL							FINO A 64 CM	
<i>INC. PROFILE</i>							<i>UP TO 64 CM</i>	
<i>CHANT BISEAUTÉ</i>							<i>JUSQU'À 64 CM</i>	
<i>CANTO INCLINADO</i>							<i>HASTA 64 CM</i>	
€ ML						99,26	(16)	
SCHIENALI								
<i>SPLASHBACKS</i>								
<i>PANNEAUX ARRIÈRES</i>		H. CM 2.6-6	6-15	15,1/30	30,1/45	45,1/55	55,1/64	
<i>FRONTAL DE PARED</i>								
€ ML FENIX		€37.52	100,04	178,59	236,51	289,03	315,32	
							(16)	
FERRAMENTA OBBLIGATORIA								
<i>MANDATORY HARDWARE</i>								
<i>MATÉRIEL OBLIGATOIRE</i>								CAT
<i>HERRAJES OBLIGATORIOS</i>								
FERRAMENTA DI ANCORAGGIO								
<i>fastening hardware / quincaillerie de fixation / herrajes de fijación</i>							12,27	(2)
STAFFA PER PIANI SOSPESI								
<i>bracket / supportS / SOPORTES</i>							36,80 cad	(2)

TOP HPL FENIX CUORE COLORE

FENIX HPL FULL COLOR / FENIX HPL PLANS CŒUR / FENIX HPL TOP CORAZON COLOR

— SPESSORATO

EXTRA THICK / ÉPAISSEUR MAJORÉE / GROSOR DE 20MM A 200MM

MULTIPLI DI 1 / MULTIPLES OF 1 / MULTIPLES DE 1 / MULTIPLI DI 1

PROFILO SQ SQ PROFILE CHANT À ARÊTES VIVES CANTO CUADRADO	FINO A 64 CM UP TO 64 CM JUSQU'À 64 CM HASTA 64 CM						CAT
SP. 20 MM - € ML THICKNESS 20 - €/METRE Ép. DE 20 - € ML GR DA 20	437.88						(16)
SP. DA 30 A 60 - € ML THICKNESS FROM 30 TO 60 - €/METRE Ép. DE 30 À 60 - € ML GR DA 30 A 60	515.51						(16)
SP. DA 61 A 120 - € ML THICKNESS FROM 20 TO 120 - €/METRE Ép. DE 61 À 120 - € ML GR DA 61 A 120 - € ML	564.57						(16)
LATERALI A VISTA CAD. VISIBLE SIDES EACH / CÔTÉS APPARENTS CHAQUE / LATERALES A VISTA CADA	49,6						(37)
RETRO A VISTA € ML VISIBLE BACK € ML / ARRIÈRE APPARENT € ML / ACABADO TRASERO € ML	49,6						(37)
SP. DA 121 A 200 - € ML THICKNESS FROM 20 TO 200 - €/METRE Ép. DE 121 À 200 - € ML GR DA 121 A 200 - € ML	614.19						(16)
LATERALI A VISTA CAD. VISIBLE SIDES EACH / CÔTÉS APPARENTS CHAQUE / LATERALES A VISTA CADA	98.91						(37)
RETRO A VISTA € ML VISIBLE BACK € ML / ARRIÈRE APPARENT € ML / ACABADO TRASERO € ML	98.91						(37)
SCHIENALI SPLASHBACKS PANNEAUX ARRIÈRES FRONTAL DE PARED	H. CM 2.6-6	6-15	15,1/30	30,1/45	45,1/55	55,1/64	
€ ML FENIX	€37.52	55,58	99,26	127,58	155,93	170,02	(16)
FERRAMENTA OBBLIGATORIA MANDATORY HARDWARE MATÉRIEL OBLIGATOIRE HERRAJES OBLIGATORIOS							CAT
STAFFA PER PIANI SOSPESI bracket / supportS / SOPORTES	36,80 cad						(2)

TOP FENIX LAMINATO

FENIX HPL LAMINATE / DESSUS STRATIFIÉ FENIX / ENCIMERA LAMINADA FENIX

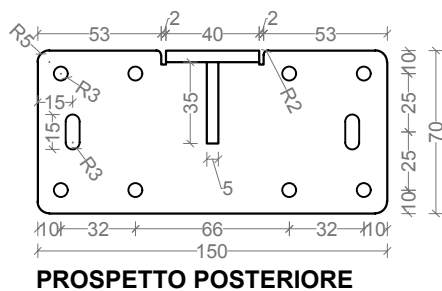
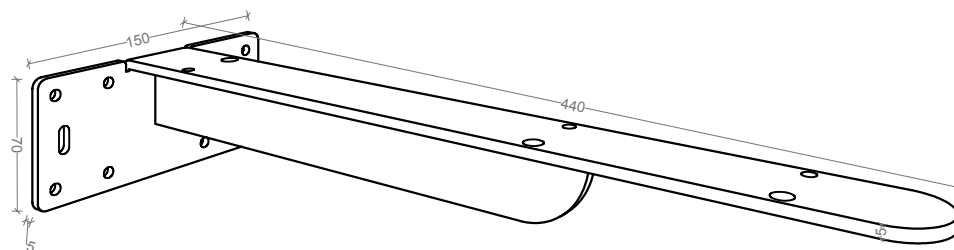
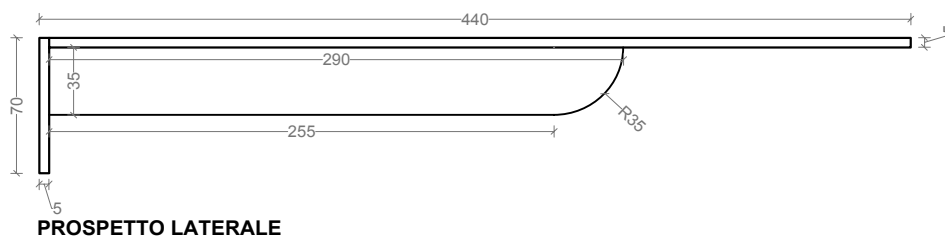
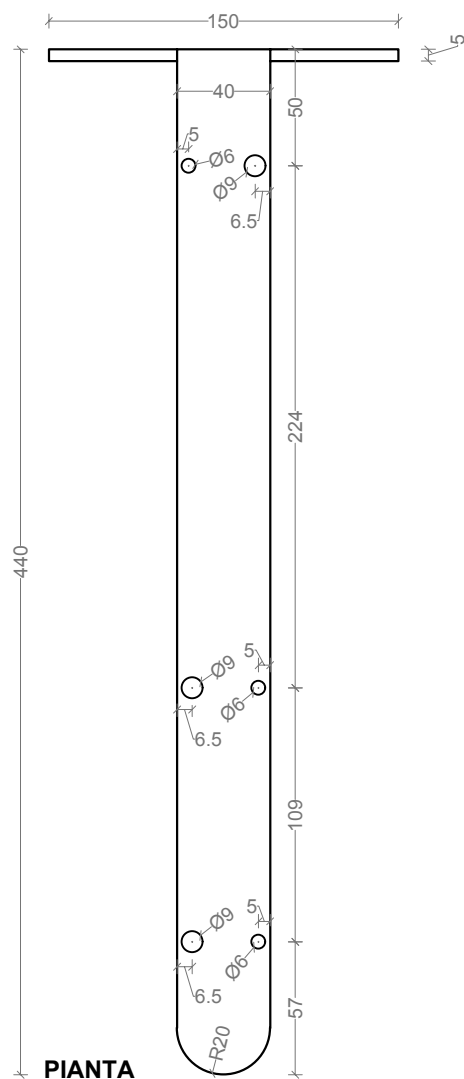
MULTIPLI DI 1 / MULTIPLES OF 1 / MULTIPLES DE 1 / MULTIPLI DI 1

PROFILO SQ SQ PROFILE CHANT À ARÊTES VIVES CANTO CUADRADO	FINO A 61 CM UP TO 61 CM JUSQU'À 61 CM HASTA 61 CM	CAT
SP. 20mm - €ML THICKNESS 20mm - €/METRE Ép. 20mm - € ML GR 20mm - € ML	149,65	(17)
SP. 40mm - € ML THICKNESS 40mm - €/METRE Ép. 40mm - € ML GR 40mm - € ML	155,31	(17)
SP. DA 40 A 120 - € ML THICKNESS FROM 40 TO 120 - €/METRE Ép. DE 40 À 120 - € ML GR DA 40 A 120 - € ML	352,44	(17)
SP. DA 120,1 A 200 - € ML THICKNESS FROM 120,1 TO 200 - €/METRE Ép. DE 120,1 À 200 - € ML GR DA 120,1 A 200 - € ML	479,64	(17)
LATERALI A VISTA CAD. VISIBLE SIDES EACH / CÔTÉS APPARENTS CHAQUE / LATERALES A VISTA CADA	51,37	(36)
FERRAMENTA OBBLIGATORIA MANDATORY HARDWARE MATÉRIEL OBLIGATOIRE HERRAJES OBLIGATORIOS		CAT
STAFFA PER PIANI SOSPESI bracket / supportS / SOPORTES	36,80 cad	(2)

NOTE: PER FENIX LAMINATO, FORO LAVABO COMPRESO, FORO RUBINETTO COMPRESO

STAFFA PER MONOBLOCCO BAGNO SOSPESO

T-BRACKETS / T-SUPPORTS / T-SOPORTES

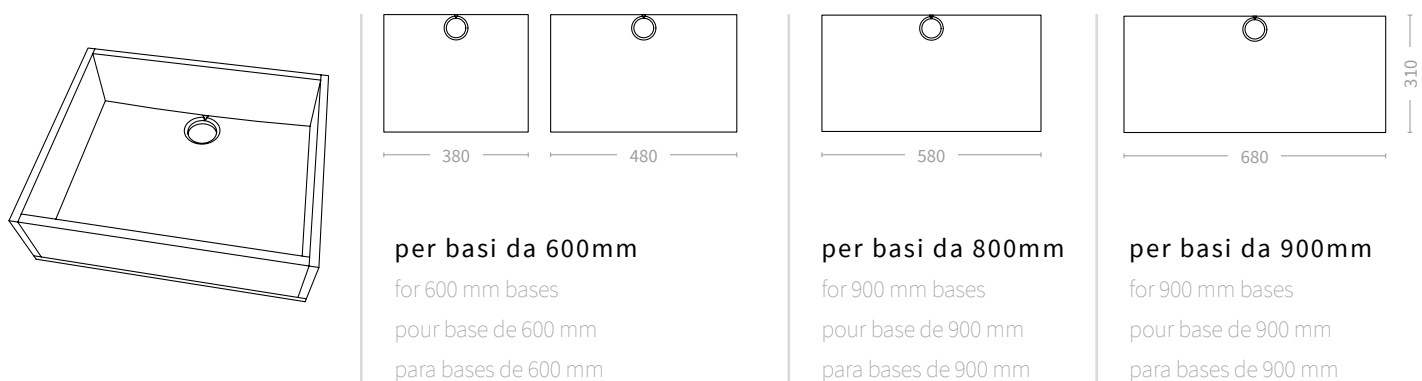


LAVABI INTEGRATI

INTEGRATED SINKS / ÉVIERS INTÉGRÉS / FREGADEROS INTEGRADOS

MOD. **MORE** - SCARICO ASIMMETRICO / MORE MODEL / MODÈLE « MORE » / MOD. MORE

FONDO HPL / HPL BOTTOM / FOND HPL / FUNDO HPL



	380	480	580	680	CAT
CUORE.NERO <i>BLACK CORE / CŒUR NOIR / CORAZON NEGRO</i>	340,96	367,12	401,76	467,33	(21)
applicazione / application / application / Aplicación	63,58	63,58	63,58	63,58	(37)
piletta / drain / bonde / desagüe	60,92	60,92	60,92	60,92	(21)
TOTALE / TOTAL / TOTAL / TOTAL	465,46	491,62	526,26	591,83	

	380	480	580	680	CAT
CUORE COLORE - FENIX CUORE NERO <i>SOLID CORE- FENIX BLACK CORE / COEUR COLEUR -FENIX COEUR NOIR / CORAZON COLOR - FENIX CORAZON NEGRO</i>	368,37	396,99	433,93	516,50	(21)
applicazione / application / application / Aplicacion	63,58	63,58	63,58	63,58	(37)
piletta / drain / bonde / desague	60,92	60,92	60,92	60,92	(21)
TOTALE / TOTAL / TOTAL / TOTAL	492,87	521,49	558,43	641,00	


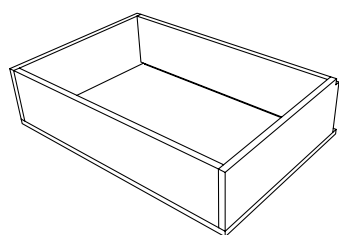
	380	480	580	680	CAT
FENIX CUORE COLORE <i>FENIX SOLID CORE / FENIX COEUR COLEUR / FENIX CORAZON COLOR</i>	491,00	533.12	578.43	673.80	(21)
applicazione / application / application / Aplicacion	63,58	63,58	63,58	63,58	(37)
piletta / drain / bonde / desague	60,92	60,92	60,92	60,92	(21)
TOTALE / TOTAL / TOTAL / TOTAL	615.50	657.62	702.93	798.30	

LAVABI INTEGRATI


INTEGRATED SINKS / ÉVIERS INTÉGRÉS / FREGADEROS INTEGRADOS

MOD. **LIBERTY** - SCARICO LIBERO / LIBERTY MODEL / MODÈLE "LIBERTY" / MOD. LIBERTY

FONDO HPL / HPL BOTTOM / FOND HPL / FUNDO HPL



480

per basi da 600mmfor 600 mm bases
pour base de 600 mm
para bases de 600 mm

580

per basi da 800mmfor 900 mm bases
pour base de 900 mm
para bases de 900 mm

680

per basi da 900mmfor 900 mm bases
pour base de 900 mm
para bases de 900 mm

310

	480	580	680	CAT
CUORE.NERO BLACK CORE / CŒUR NOIR / CORAZON NEGRO	440,88	476,56	544,10	(21)
applicazione / application / application / Aplicacion	63,58	63,58	63,58	(37)
TOTALE / TOTAL / TOTAL / TOTAL	504,46	540,14	607,68	

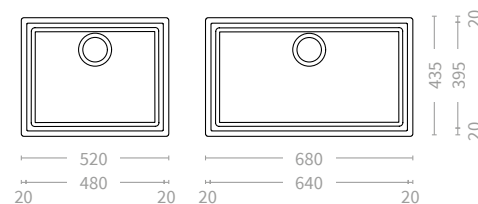
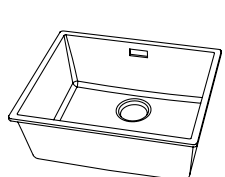
	480	580	680	CAT
CUORE COLORE - FENIX CUORE NERO BLACK CORE / CŒUR NOIR / CORAZON NEGRO	471,65	509,72	594,76	(21)
applicazione / application / application / Aplicacion	63,58	63,58	63,58	(37)
TOTALE / TOTAL / TOTAL / TOTAL	535,23	573,30	658,34	

	480	580	680	CAT
FENIX CUORE COLORE BLACK CORE / CŒUR NOIR / CORAZON NEGRO	611,55	658,52	756,77	(21)
applicazione / application / application / Aplicacion	63,58	63,58	63,58	(37)
TOTALE / TOTAL / TOTAL / TOTAL	675,13	722,10	820,35	

NOTA: ANCHE IN ABBIANAMENTO A TOP IN LAMINATO FENIX / ALSO COMBINED WITH FENIX LAMINATE TOP / AUSSI COMBINÉ AVEC DES PLATEAU STRATIFIÉS FENIX / TAMBIÉN COMBINADO CON ENCIMERAS DE LAMINADO FENIX

— KERATEK prof. 130 mm


MOD. **INTEGRA** / INTEGRA MODEL / MODÈLE "INTEGRA" / MOD. INTEGRA



	480	640	CAT
C.NERO - C.COLORE - FENIX CN - FENIX CC <i>C.NERO - C.COLORE - FENIX CN - FENIX CC / C.NERO - C.COLORE - FENIX CN - FENIX CC / C.NERO - C.COLORE - FENIX CN - FENIX CC</i>			
vasca / sink / bac / fregadero	353,24	397,39	(21)
applicazione / application / application / Aplicacion	149,39	149,39	(37)
piletta / drain / bonde / desague	60,92	60,92	(21)
TOTALE / TOTAL / TOTAL / TOTAL	563,55	607,7	

COLORI KERATEK


COLOURS - COULEURS - COLORES



BIANCO KOS



GRIGIO ANTRIM



NERO INGO



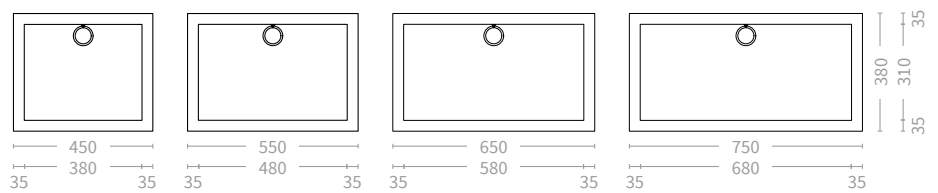
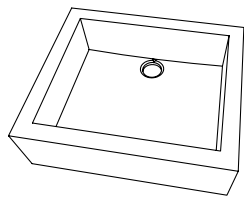
GRIGIO LONDRA

LAVABI IN APPOGGIO

BACKED SINKS / ÉVIERS EN APPUI / FREGADEROS EN APOYO

MOD. **CIOTOLA** / CIOTOLA MODEL / MODÈLE "CIOTOLA" / MOD. CIOTOLA

FONDO HPL / HPL BOTTOM / FOND HPL / FUNDO HPL



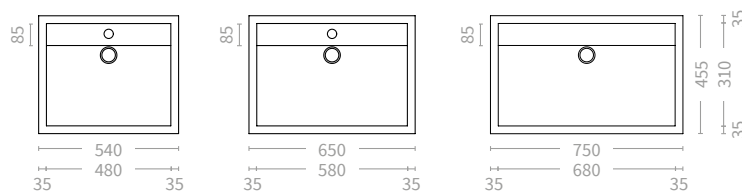
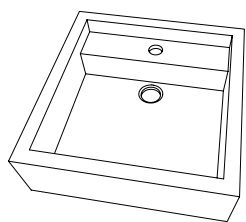
	380	480	580	680	CAT
CUORE.NERO <i>BLACK CORE / CŒUR NOIR / CORAZON NEGRO</i>	540,78	599,78	667,43	766,22	(21)
piletta / drain / bonde / desague	60,92	60,92	60,92	60,92	(21)
TOTALE / TOTAL / TOTAL / TOTAL	601,70	660,70	728,35	827,14	

	380	480	580	680	CAT
CUORE COLORE - FENIX CUORE NERO <i>SOLID CORE- FENIX BLACK CORE / COEUR COLEUR -FENIX CŒUR NOIR / CORAZON COLOR - FENIX CORAZON NEGRO</i>	605,47	676,39	755,68	880,58	(21)
piletta / drain / bonde / desague	60,92	60,92	60,92	60,92	(21)
TOTALE / TOTAL / TOTAL / TOTAL	666,39	737,31	816,60	941,50	

	380	480	580	680	CAT
FENIX CUORE COLORE <i>FENIX SOLID CORE / FENIX COEUR COLEUR / FENIX CORAZON COLOR</i>	786,05	884,33	986,39	1138,9	(21)
piletta / drain / bonde / desague	60,92	60,92	60,92	60,92	(21)
TOTALE / TOTAL / TOTAL / TOTAL	846,97	945,25	1047,31	1199,82	

MOD. **CIOTOLA VR** / CIOTOLA VR MODEL / MODÈLE "CIOTOLA VR" / MOD. CIOTOLA VR

FONDO HPL / HPL BOTTOM / FOND HPL / FUNDO HPL



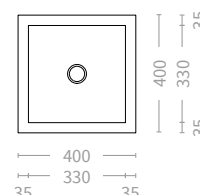
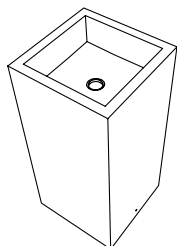
	480	580	680	CAT
CUORE.NERO BLACK CORE / CŒUR NOIR / CORAZON NEGRO	628,00	700,00	804,00	(21)
piletta / drain / bonde / desague	60,92	60,92	60,92	(21)
TOTALE / TOTAL / TOTAL / TOTAL	688,92	760,92	864,92	

	480	580	680	CAT
CUORE COLORE - FENIX CUORE NERO SOLID CORE- FENIX BLACK CORE / COEUR COLEUR -FENIX COEUR NOIR / CORAZON COLOR - FENIX CORAZON NEGRO	709,00	792,00	924,00	(21)
piletta / drain / bonde / desague	60,92	60,92	60,92	(21)
TOTALE / TOTAL / TOTAL / TOTAL	769,92	852,92	984,92	

	480	580	680	CAT
FENIX CUORE COLORE FENIX SOLID CORE / FENIX COEUR COLEUR / FENIX CORAZON COLOR	ND	ND	ND	(21)
piletta / drain / bonde / desague	ND	ND	ND	(21)
TOTALE / TOTAL / TOTAL / TOTAL	ND	ND	ND	

C O L U M N

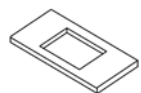
— HPL STRATIFICATO - FENIX STRATIFICATO PROF. 120 MM



	FREE STANDING	WALLSTANDING	CAT
CUORE.NERO <i>BLACK CORE / CŒUR NOIR / CORAZON NEGRO</i>	794,90	794,90	(26)
piletta / drain / bonde / desague	60,92	60,92	(21)
supporto fissaggio a terra / application / application / Aplicacion	87,26		(26)
TOTALE / TOTAL / TOTAL / TOTAL	943,08	855,82	
	FREE STANDING	WALLSTANDING	CAT
CUORE COLORE - FENIX CUORE NERO <i>SOLID CORE- FENIX BLACK CORE / COEUR COLEUR -FENIX COEUR NOIR / CORAZON COLOR - FENIX CORAZON NEGRO</i>	1050,75	1050,75	(26)
piletta / drain / bonde / desague	60,92	60,92	(21)
supporto fissaggio a terra / application / application / Aplicacion	87,26		(26)
TOTALE / TOTAL / TOTAL / TOTAL	1198,93	1116,67	
	FREE STANDING	WALLSTANDING	CAT
FENIX CUORE COLORE <i>FENIX SOLID CORE / FENIX COEUR COLEUR / FENIX CORAZON COLOR</i>	1379,58	1379,58	(26)
piletta / drain / bonde / desague	60,92	60,92	(21)
supporto fissaggio a terra / application / application / Aplicacion	87,26		(26)
TOTALE / TOTAL / TOTAL / TOTAL	1527,76	1440,50	

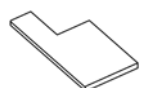
LAVORAZIONI HPL & FENIX HPL

PROCESSING OF HPL HPL & FENIX HPL / USINAGES POUR HPL & FENIX HPL / PROCESAMIENTOS PARA HPL & FENIX HPL



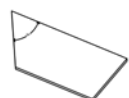
Foro lavabo
Sink hole / Trou évier / Corte fregadero sobre encimera € 52,46 (37)

Foro rubinetto
Tap hole / Trou robinet / Corte del grifo € 14,56 (37)



Sagoma / Tacca
Contour / Notch / Forme / Découpe / Corte canto € 75,07 (37)

Sagoma / Tacca bordata
Contour / Notch / Forme / Découpe / Corte canto € 235,08 (37)



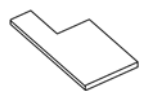
Taglio Fuori Squadra
Out-of-square cutting / Coupe hors d'équerre / Corte angulo variable € 75,07 (37)

Asola porta asciugamento su top
Towel holder hole on top / Trou pour le porte-serviette sur le dessus / Agujero para toalla € 110,40 (37)

Foro scarico per lavabo in appoggio
Drain hole for countertop basin / Trou de vidange pour bassin à poser / Agujero de desagüe para lavabo de encimera € 50,50 (37)

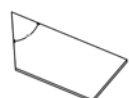
LAVORAZIONI FENIX LAMINATO

PROCESSING OF FENIX / USINAGES POUR FENIX / PROCESAMIENTOS PARA FENIX



Sagoma / Tacca
Contour / Notch / Forme / Découpe / Corte canto € 75,07 (36)

Sagoma / Tacca bordata
Contour / Notch / Forme / Découpe / Corte canto € 235,08 (36)



Taglio Fuori Squadra
Out-of-square cutting / Coupe hors d'équerre / Corte angulo variable € 75,07 (36)

Foro scarico per lavabo in appoggio
Drain hole for countertop basin / Trou de vidange pour bassin à poser / Agujero de desagüe para lavabo de encimera € 50,50 (36)

FINITURE

FINISHES/FINITIONS/ACABADOS






HPL CUORE NERO

I **SPESSORE**
1,2 cm

CESSO



TESTA DI MORO



VULCANO ORO



LAVAGNA



RUGGINE



PIETRA GRIGIA



■ DISPONIBILI IN **ALUSTRAT** / AVAILABLE IN **ALUSTRAT** / DISPONIBLE EN **ALUSTRAT** / DISPONIBLE EN **ALUSTRAT**

● DISPONIBILI CON **FRONTALE IN TINTA** / AVAILABLE WITH **COLORED FRONT** / DISPONIBLE AVEC **FAÇADE COULEUR** / DISPONIBLE CON **FRONTAL DE COLOR**

GIERREDUE
surfaces | design

ALABASTRO GREY



VINTAGE FUMÈ



OSSIDO



ARGILLA



ORIENTAL



DARK



FINITURE
finishes/finitions/
acabados

HPL CUORE NERO

I **SPESORE**
1,2 cm

BARDIGLIO



ROVERE ANTICO



GRIGIO CEMENTO




QUERCIA



CARBONE TAVOLATO



ZEBRA NERO



■ DISPONIBILI IN **ALUSTRAT** / AVAILABLE IN **ALUSTRAT** / DISPONIBLE EN **ALUSTRAT** / DISPONIBLE EN **ALUSTRAT**

● DISPONIBILI CON **FRONTALE IN TINTA** / AVAILABLE WITH **COLORED FRONT** / DISPONIBLE AVEC **FAÇADE COULEUR** / DISPONIBLE CON **FRONTAL DE COLOR**

GIERREDUE
surfaces | design


TRAVERTINO



ONICE PERLA



NERO STREET



MASADA



SAMAS ORO



RUSTICO



FINITURE
finishes/finitions/
acabados

HPL CUORE NERO

I **SPESSORE**
1,2 cm

MARMO GUATEMALA



BRECCIA IMPERIALE



CREMA MARFIL



■ DISPONIBILI IN **ALUSTRAT** / AVAILABLE IN **ALUSTRAT** / DISPONIBLE EN **ALUSTRAT** / DISPONIBLE EN **ALUSTRAT**


● DISPONIBILI CON **FRONTALE IN TINTA** / AVAILABLE WITH **COLORLED FRONT** / DISPONIBLE AVEC **FAÇADE COULEUR** / DISPONIBLE CON **FRONTAL DE COLOR**

GIERREDUE
surfaces | design

HPL CUORE COLORE

SPESORE
1,2 cm


EXTRA BIANCO



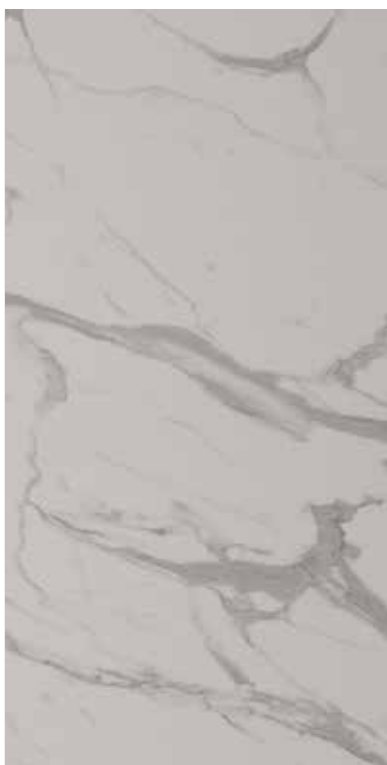
TRAVERTINO



GESSO



CALACATTA



CIMANT ASH



ARGILLA



■ DISPONIBILI IN **ALUSTRAT** / AVAILABLE IN **ALUSTRAT** / DISPONIBLE EN **ALUSTRAT** / DISPONIBLE EN **ALUSTRAT**

● DISPONIBILI CON **FRONTALE IN TINTA** / AVAILABLE WITH **COLORED FRONT** / DISPONIBLE AVEC **FAÇADE COULEUR** / DISPONIBLE CON **FRONTAL DE COLOR**

GIERREDUE
surfaces | design

ROVERE ORTISEI **



DIONYSUS **



ARTEMIS **



PIOPPO MULTICOLOR



OLYMPUS



MARMO VENATO RAME



** Nei colori indicati la finitura è presente solo su un lato
In the colors indicated the finish is present only on one side
Dans les coloris indiqués la finition n'est présente que sur une seule face
En los colores indicados el acabado está presente solo en una cara

HPL CUORE COLORE

I **SPESSORE**
1,2 cm

ORO NERO - FINITURA A RILIEVO / EMBOSSED FINISH



NAVONA - FINITURA A RILIEVO / EMBOSSED FINISH



YULE WHITE



MARMO AFYON



GOLDEN MOON



BRIXIA BOTTICINO



■ DISPONIBILI IN **ALUSTRAT** / AVAILABLE IN **ALUSTRAT** / DISPONIBLE EN **ALUSTRAT** / DISPONIBLE EN **ALUSTRAT**

● DISPONIBILI CON **FRONTALE IN TINTA** / AVAILABLE WITH **COLORED FRONT** / DISPONIBLE AVEC **FAÇADE COULEUR** / DISPONIBLE CON **FRONTAL DE COLOR**

GIERREDUE
surfaces | design


PUPILS LIGHT



TORANO



POMICE



.06

— FINITURE/finishes/finitions/acabados

FENIX CUORE NERO

I **SPESSORE**
1,2 cm

NERO INGO



■ DISPONIBILI IN **ALUSTRAT** / AVAILABLE IN **ALUSTRAT** / DISPONIBLE EN **ALUSTRAT** / DISPONIBLE EN **ALUSTRAT**

● DISPONIBILI CON **FRONTALE IN TINTA** / AVAILABLE WITH **COLORED FRONT** / DISPONIBLE AVEC **FAÇADE COULEUR** / DISPONIBLE CON **FRONTAL DE COLOR**


GIERREDUE
surfaces | design

FENIX CUORE COLORE

BIANCO KOS



BEIGE LUXOR



GRIGIO LONDRA




LAMINATO FENIX

I **SPESSORE**
2/4 cm

Il Laminato Fenix è un'evoluzione del laminato HPL. Attraverso l'utilizzo di nanotecnologie e resine di nuova generazione si è ottenuta una superficie decorativa estremamente opaca, resistente e dal caratteristico "effetto seta" morbido al tatto. Fenix è antimpronta, antiriflesso, rigenerabile nei micrograffi. È possibile la realizzazione di vasche integrate grazie allo specifico brevetto GR2 Arredamenti. Il top in Fenix è supportato da un pannello in particelle di legno (classe E1). Il top è bordato lateralmente e frontalmente in Fenix.

BIANCO ALASKA




BRONZO DOHA



CASTORO OTTAWA



BEIGE LUXOR



■ DISPONIBILI IN **ALUSTRAT** / AVAILABLE IN **ALUSTRAT** / DISPONIBLE EN **ALUSTRAT** / DISPONIBLE EN **ALUSTRAT**

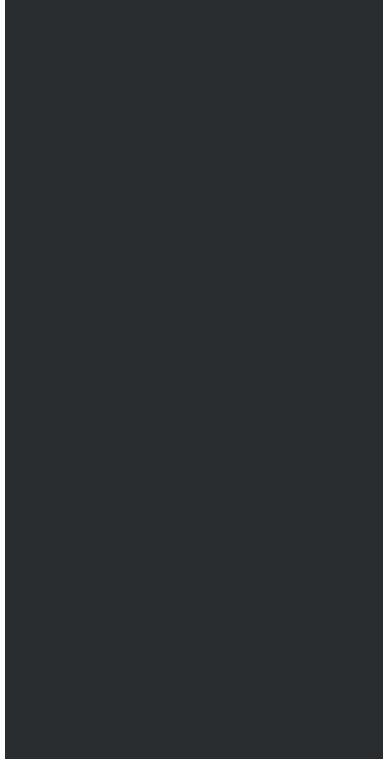
● DISPONIBILI CON **FRONTALE IN TINTA** / AVAILABLE WITH **COLORED FRONT** / DISPONIBLE AVEC **FAÇADE COULEUR** / DISPONIBLE CON **FRONTAL DE COLOR**

GIERREDUE
surfaces | design

BEIGE ARIZONA




CACAO ORINOCO




GRIGIO ANTRIM




VERDE COMMODORO



BIANCO MALÈ




GRIGIO EFESO



LAMINATO FENIX

I **SPESSORE**
2/4 cm

GRIGIO LONDRA



PIOMBO DOHA




ZINCO DOHA




GRIGIO BROMO



NERO INGO



BIANCO KOS



■ DISPONIBILI IN **ALUSTRAT** / AVAILABLE IN **ALUSTRAT** / DISPONIBLE EN **ALUSTRAT** / DISPONIBLE EN **ALUSTRAT**

● DISPONIBILI CON **FRONTALE IN TINTA** / AVAILABLE WITH **COLORED FRONT** / DISPONIBLE AVEC **FAÇADE COULEUR** / DISPONIBLE CON **FRONTAL DE COLOR**

GIERREDUE
surfaces | design

ROSSO JAIPUR



CONDIZIONI GENERALI DI VENDITA

Prezzi: i prezzi indicati si intendono al pubblico IVA esclusa ed espressi in Euro. Eventuali prezzi non indicati verranno comunicati su specifica richiesta di preventivo.

Trasporto: I prezzi sono esclusi di trasporto . Applicare il 5% dell'importo (minimo fatturabile € 43,68). Supplemento vasca € 16,38.

Misure: GR2 Arredamenti non si ritiene responsabile per eventuali errori di comunicazione relativi alle lavorazioni da eseguire facendo fede le “conferme d’ordine” inviate per verifica.

Riserva per danni: Il cliente ha l’obbligo di controllare la merce al momento dello scarico. Se l’imballo risultasse danneggiato occorre segnalarlo sui documenti di trasporto, entrambe le copie, con la dicitura “Ritiro con riserva imballo danneggiato”. Il controllo della merce deve essere comunque effettuato entro 3 giorni dalla consegna e, nel caso di danni riscontrati, esiste l’obbligo di comunicazione al Produttore entro 7 giorni dal ricevimento della merce. Non sono ammesse pretese che superino l’importo della fattura relativa al prodotto danneggiato. In caso di reclamo giustificato per non conformità attribuibili al Fabbrikante viene concesso esclusivamente il ripristino, ove possibile o la sostituzione gratuita del bene. Niente altro potrà essere preteso.

Lavorazioni: Gli sfridi di lavorazione sono proprietà del Fabbrikante.

Ordini: L’ordine si intende esecutivo al momento della ricezione della relativa “conferma d’ordine” debitamente sottoscritta per accettazione. Eventuali variazioni che intervengano successivamente dovranno essere verificate ed approvate dal Produttore. I costi delle modifiche e delle prestazioni già fornite in caso di correzioni e annullamenti sono a carico del Committente. Non si accettano ordini se non in forma scritta.

Resi di merce: Non si accettano resi di merce se non espressamente autorizzati per iscritto.

Immagini: Immagini e descrizioni non sono vincolanti ed hanno puramente funzione illustrativa.

Termini di consegna: I termini di consegna indicati in “conferma d’ordine” saranno osservati nei limiti del possibile. In caso di ritardo non possono farsi valere pretese di indennizzo di alcun tipo.

Riserva di proprietà: La merce inviata rimane di proprietà del Fabbrikante fino al saldo dell’intero importo dovuto e, in difetto, GR2 Arredamenti si riserva il diritto di pretenderne la restituzione in qualsiasi momento

Foro di competenza: Per qualsiasi controversia il Foro competente nominato è il Foro di Siena.

Campionario e finiture: L’azienda si riserva di modificare il proprio campionario finiture in ogni momento in base all’andamento del mercato e alla disponibilità della finitura.

Prodotti: GR2 Arredamenti si riserva di modificare, a proprio avviso, i prodotti oggetto del presente listino per ragioni tecniche o commerciali, dandone opportuna comunicazione.

INFO TECNICHE

TOLLERANZE DIMENSIONALI E FINITURE

Le lastre di laminato stratificato (HPL) sp.12mm hanno una tolleranza di produzione di +/- 1 mm nello spessore, eventuali difformità all'interno di tale range non potranno essere oggetto di contestazione.

La tolleranza di lavorazione dei prodotti (piani, schienali, fianchi...) è di +/- 1 mm rispetto alle misure (LxAxP) nominali indicate nell'ordine, eventuali discrepanze all'interno di tale range non potranno essere oggetto di contestazione.

È possibile una differenza di colore nelle aree di collegamento tra i piani

Sulla superficie possono essere presenti piccoli punti neri e/o piccole intrusioni non evitabili nella produzione e che non possono dare adito a reclami.

CONSERVAZIONE E MOVIMENTAZIONE

Il top deve sempre essere movimentato in verticale secondo la lunghezza e mai in orizzontale.

Il top non deve essere calpestato

Il top deve essere conservato in posizione orizzontale piatta e poggiato su un sostegno adeguato alla misura del piano stesso ed in un luogo asciutto e ventilato

La movimentazione va eseguita da almeno 2 persone in ragione delle dimensioni e del peso del prodotto.

ISTRUZIONI DI MONTAGGIO E ASSEMBLAGGIO

Per l'installazione dei piani è necessario non appoggiare il piano alle pareti, lasciando uno spazio di 2mm per consentire il ricircolo dell'aria ed uniformare temperatura ed umidità su tutte le facce del piano stesso.

Per piani sp.12mm viene fornita apposita ferramenta per l'ancoraggio del piano alle basi. Piani di spessore superiore devono essere fissati per mezzo di squadrette (non in dotazione).

Per piani sp.12mm sono forniti appositi spessori in multistrato per l'aggancio degli elettrodomestici (pc e lavello) da incasso standard se il piano risulta concavo o convesso in corrispondenza della giunzione dell'angolo utilizzare piastre di regolazione (non in dotazione) per correggere. Per l'installazione di lavelli sottop sono predisposte le necessarie foratura e sono fornite le viti di fissaggio (verificare sempre la corrispondenza tra spessore del piano e lunghezze delle viti in funzione della tipologia di lavello). L'utilizzo della viteria errata non potrà essere oggetto di contestazione.

Per il montaggio dei piani per tavolo è prevista apposita ferramenta, da serrare manualmente, presente nell'imballo del piano tavolo. La ferramenta in dotazione al basamento non va bene in nessun caso. L'utilizzo improprio ed eventuali danni non potranno essere oggetto di contestazione. Gli schienali devono essere montati tenendo presente la necessità di una intercapedine di ventilazione affinché temperatura ed umidità siano uniformemente distribuite su entrambe le facce dello schienale evitando così possibili deformazioni del materiale. Si consiglia di verificare che il muro non presenti segni di umidità e di applicare il sigillante/silicone in strisce verticali in modo da creare l'intercapedine di ventilazione

Attenzione, verificare la giusta distanza dello schienale dal piano cottura, il contatto diretto con la fiamma causa bruciature della finitura superficiale che non potranno essere né ripristinate, né contestate. Prevedere dunque l'utilizzo di salvafiamma

GENERAL TERMS AND SALE CONDITIONS

Prices: the prices indicated are retail, excluding VAT, and are quoted in Euros. Any prices not indicated will be communicated upon specific request for quotation.

Transport: Transport is not included in the prices. Apply 5% of the amount (the minimum billable amount is € 43.68). Surcharge for sink € 16.38.

Measurements: GR2 Arredamenti declines all responsibility for communication errors regarding the work to be carried out. The “order confirmation” sent for verification is considered binding.

Reserve for damages: The customer is under obligation to inspect the goods upon unloading. If the packaging is found to be damaged, this must be noted on both copies of the transport documents with the words “Withdrawal with reservation - damaged packaging”. The goods must be inspected within three days of delivery and, if any damage is found, the customer is under obligation to notify the manufacturer within seven days of receipt of the goods. Claims exceeding the amount of the invoice for the damaged product will not be accepted. In the event of a justified claim for non-conformity attributable to the Manufacturer, only the repair, where possible, or replacement of the goods, will be granted free of charge. Nothing else may be claimed.

Processing: Processing scraps are the property of the Manufacturer.

Orders: The order is considered final upon receipt of the pertinent “order confirmation” duly signed by way of acceptance. Any subsequent

changes must be verified and approved by the Manufacturer. In the case of corrections and cancellations, the costs of changes and services that have already been provided will be borne by the Customer. Orders will not be accepted unless placed in writing.

Returns of goods: Returns of goods will not be accepted unless expressly authorised in writing.

Pictures: Pictures and descriptions are not binding and are for illustrative purposes only.

Delivery deadline: The delivery deadline indicated in the “order confirmation” will be observed as far as possible. No claims for compensation of any kind will be accepted in the event of delay.

Reservation of ownership: The goods sent remain the property of the Manufacturer until the full balance payable has been received. In the event of failure to pay the price in full, GR2 Arredamenti reserves the right to demand the return of the goods at any time.

Jurisdiction: The Court of Siena shall have jurisdiction over any dispute.

Samples and finishes: The company reserves the right to revise its finish samples at any time according to market trends and availability of the finish.

Products: GR2 Arredamenti reserves the right to revise the products in this price list for technical or commercial reasons, at its own discretion, giving appropriate notice.

TECHNICAL INFO

DIMENSIONAL TOLERANCE AND FINISHES

Our sheets of 12 mm thick high pressure laminate have a production tolerance of +/- 1 mm in thickness. Any discrepancies within this range cannot be contested.

The processing tolerance of the products (tops, backs, sides...) is +/- 1 mm with respect to the nominal measurements (WxHxD) indicated in the order. Any discrepancies within this range cannot be contested.

A difference in colour is possible in the areas where the tops are joined.

There may be small black spots and/or small imperfections on the surface which cannot be avoided during production and which cannot give just cause for complaint.

STORAGE AND HANDLING

The top must always be moved vertically along its length and never horizontally.

The top must not be stepped on

The top must be stored flat in a horizontal position, rested on a support appropriate to the size of the top, and in a dry and ventilated place.

It must always be handled by at least two persons, depending on the size and weight of the product.

FITTING AND ASSEMBLY INSTRUCTIONS

When installing the tops, avoid placing the top in contact with the walls, leaving a 2 mm gap to allow the air to circulate and ensure uniform temperature and humidity on all sides of the top.

Special hardware is supplied for anchoring the 12 mm thick top to the base units. Thicker tops must be secured using brackets (not supplied).

Special plywood shims are supplied with the 12 mm tops for attaching standard built-in appliances (hob and sink). If the top is concave or convex at the corner joint, use adjustment plates (not supplied) to correct this. The holes necessary for the installation of under-mounted sinks are already prepared and the screws for attachment are supplied (always check the correspondence between the thickness of the top and the length of the screws depending on the type of sink). The use of the wrong screws cannot be contested.

Special hardware is supplied for the assembly of tabletops. This must be tightened by hand and is included in the packaging of the tabletop. The hardware supplied with the base is under no circumstances suitable. Improper use and consequent damage cannot be contested. Splashbacks must be assembled bearing in mind the need to have a ventilation gap so that temperature and humidity are evenly distributed on both sides of the back, avoiding possible deformation of the material. It is advisable to check the wall for signs of damp and to apply the sealant/silicone in vertical strips so as to create the ventilation gap.

Caution: check the correct distance of the back from the hob. Direct contact with the flame will cause burns on the surface finish that can be neither restored nor contested. Always use flame protectors.

CONDITIONS GÉNÉRALES DE VENTE

Prix : les prix indiqués sont les prix de vente au public hors taxes et exprimés en euros. Les prix qui ne sont pas indiqués ici seront communiqués sur demande de devis.

Transport : Les prix ne comprennent pas le transport. Appliquer un supplément correspondant à 5 % du montant (minimum facturable : 43,68 €). Supplément bac évier : 16,38 €

Dimensions : GR2 Arredamenti décline toute responsabilité en cas d'erreurs de communication concernant les travaux à effectuer. Les « confirmations de commande » envoyées pour vérification prévalent.

Réclamations en cas de dommages : Le client a l'obligation de contrôler la marchandise au moment de la livraison. Si l'emballage est abîmé, il est nécessaire de le signaler sur les deux exemplaires des documents de transport, en notant « retrait sous réserve de vérification pour emballage abîmé ». La vérification de la marchandise doit dans tous les cas être effectuée dans les 3 jours suivant la livraison. Si des dommages sont repérés, il est obligatoire de le communiquer au producteur dans les 7 jours suivant la réception de la marchandise. Les réclamations dépassant le montant de la facture du produit endommagé ne sont pas admises. En cas de réclamation justifiée à cause d'un problème de conformité attribuable au fabricant, seuls la mise en conformité (si possible) ou le remplacement gratuit du bien sont possibles. Aucune autre réclamation ne sera prise en considération.

Usinages : Les chutes provenant des opérations d'usinage appartiennent au fabricant.

Commandes : La commande est confirmée au moment de la réception de la « Confirmation de commande » dûment signée pour acceptation. Toute variation demandée après cette confirmation devra être vérifiée et approuvée par le producteur. En cas de correction et d'annulation, les frais liés aux modifications et prestations déjà exécutées sont à la charge du client. Seules les commandes écrites seront acceptées.

Retours de marchandise : Seuls les retours de marchandise expressément autorisés par écrit seront acceptés.

Images : Les images et descriptions ne sont pas contractuelles et ont uniquement une fonction illustrative.

Délais de livraison : Les délais de livraison indiqués dans la « confirmation de commande » seront respectés dans la limite du possible. En cas de retard, aucune demande d'indemnisation ne sera acceptée.

Réserve de propriété : La marchandise envoyée reste la propriété du fabricant jusqu'au règlement complet du montant dû. En l'absence de ce dernier, GR2 Arredamenti se réserve le droit d'exiger à tout moment la restitution des biens.

Tribunal compétent : Pour tout litige, le tribunal compétent est celui de Sienna.

Nuancier et finitions : L'entreprise se réserve le droit de modifier son catalogue des finitions à tout moment en fonction de l'évolution du marché et de la disponibilité des finitions.

Produits : GR2 Arredamenti se réserve le droit de modifier à sa discrétion les produits présents dans ce catalogue pour des raisons techniques ou commerciales, en le communiquant en temps voulu.

INFOS TECHNIQUES

TOLÉRANCES DIMENSIONNELLES ET FINITIONS

Il existe une tolérance de production de +/- 1 mm pour les panneaux en stratifié décoratif (HPL) de 12 mm d'épaisseur. Toute variation à l'intérieur de cet intervalle ne pourra pas faire l'objet de réclamation.

La tolérance dimensionnelle des différents éléments (panneaux supérieurs, arrières, latéraux) est de +/- 1 mm par rapport aux mesures nominales (L x H x P) indiquées dans la commande. Toute variation à l'intérieur de cet intervalle ne pourra pas faire l'objet de réclamation.

Il est possible d'observer une différence de couleur dans les zones de jonction des panneaux.

De petits points noirs et/ou de petites infiltrations qui ne peuvent être évités pendant la production pourraient être présents sur la surface. Ils ne peuvent pas donner lieu à des réclamations.

STOCKAGE ET MANUTENTION

Les dessus de meuble doivent toujours être déplacés à la verticale, dans le sens de la longueur. Ne jamais les déplacer à l'horizontale.

Ne pas marcher dessus.

Les dessus de meubles doivent être stockés en position horizontale à plat, en les posant sur un support adapté aux dimensions du panneau, dans un lieu sec et aéré.

En raison des dimensions et du poids du produit, il est nécessaire d'être au moins 2 personnes pour le transporter.

INSTRUCTIONS POUR LE MONTAGE ET L'ASSEMBLAGE

Lors de l'installation des plans de cuisson et d'évier, ne pas les appuyer aux murs. Laisser un espace de 2 mm pour permettre la circulation de l'air et uniformiser la température et l'humidité sur toutes les faces du panneau.

Pour les plans d'une épaisseur de 12 mm, des fixations spécialement prévues pour l'accrochage aux meubles bas sont fournies. Les plans plus épais doivent être fixés au moyen d'équerres (non fournies).

Pour les plans de 12 mm d'épaisseur, des cales en bois multiplis sont fournies pour l'accrochage des électroménagers encastrables (plaque de cuisson et évier) standard. Si le plan est concave ou convexe au niveau de la jonction formant le coin, utiliser des plaques d'ajustement (non fournies) pour corriger. Pour l'installation d'éviers sous plan, les trous nécessaires sont prévus et les vis de fixation sont fournies (toujours vérifier la correspondance entre l'épaisseur du plan et la longueur des vis en fonction du type d'évier). Les dommages causés par l'utilisation de vis non adaptées ne peuvent pas faire l'objet de réclamations.

Pour le montage des plateaux de table sont prévues des fixations à serrer manuellement, qui sont présentes dans le colis du plateau. Les fixations fournies avec le piètement ne sont en aucun cas adaptées. Les dommages causés par une mauvaise utilisation ne peuvent pas faire l'objet de réclamations. Les panneaux arrière doivent être montés en gardant à l'esprit qu'il est nécessaire de conserver un espace d'aération pour une distribution uniforme de la température et de l'humidité des deux côtés du panneau. Cette précaution évite de possibles déformations des matériaux. Il est conseillé de vérifier que le mur ne présente pas de signes d'humidité et d'appliquer le mastic/silicone en lignes verticales de façon à créer l'interstice d'aération.

Vérifier soigneusement que le panneau arrière est suffisamment distant du plan de cuisson. Le contact direct avec la flamme brûle la surface des finitions, qui ne pourront pas être réparées, ni faire l'objet de réclamations. Il est recommandé de plus d'utiliser un protège-flamme.

CONDICIONES GENERALES DE VENTA

Precios: los precios indicados son de venta al público expresados en euros. Los precios no indicados se comunican previa solicitud específica de presupuesto.

Transporte: El transporte es incluido en el precio

Medidas: GR2 Arredamenti no se hace responsable de eventuales errores de comunicación relativos a la mano de obra a realizar, con referencia a las "confirmaciones de pedido" enviadas para verificación.

Reserva por daños: El cliente está obligado a comprobar la mercancía en el momento de la descarga. Si el embalaje está dañado, deberá hacerse constar en los documentos de transporte, en ambos ejemplares, con la leyenda "Retirada con reserva embalaje dañado". La inspección de la mercancía debe realizarse en un plazo de 3 días tras la entrega y, en el caso de detectarse daños, existe la obligación de notificar al fabricante en un plazo de 7 días a partir de la recepción de la mercancía. No se aceptan reclamaciones superiores a la factura. En caso de reclamación justificada por falta de conformidad imputable al fabricante existe únicamente la reparación, cuando sea posible, o la sustitución gratuita de la mercancía. Nada más podrá ser reclamado.

Mecanizado: Los residuos de mecanizado son propiedad del fabricante.

Pedidos: El pedido se considerará ejecutado tras la recepción de la correspondiente "confirmación de pedido" debidamente firmada para su aceptación.

Pedidos: El pedido se considerará ejecutado tras la recepción de la correspondiente "confirmación de pedido" debidamente firmada para su aceptación. Cualquier modificación que variaciones que se produzcan posteriormente deberán ser verificadas y aprobadas por el fabricante. Los costes de los cambios en caso de correcciones y anulaciones correrán a cargo del Cliente. No se aceptarán pedidos que no se presenten por escrito.

Devoluciones de mercancías: No se aceptarán devoluciones de mercancías a menos que se autorice expresamente por escrito.

Imágenes: Las imágenes y descripciones no son vinculantes y son meramente ilustrativas.

Plazos de entrega: los plazos de entrega en la confirmación del pedido se respetarán en la medida de lo posibles. En caso de retrasos, no se podrá reclamar indemnización de ningún tipo.

Reserva de propiedad: La mercancía enviada seguirá siendo propiedad del fabricante hasta que se haya abonado la totalidad del importe debido y, en defecto, GR2 Arredamenti se reserva el derecho de exigir la devolución de los mismos en cualquier momento.

Lugar de jurisdicción: Para cualquier controversia, el lugar de jurisdicción designado es el Tribunal de Siena.

Muestrarios y acabados: La empresa se reserva el derecho de modificar su muestrario y acabados en cualquier momento en función de las tendencias del mercado y la disponibilidad de los acabados.

Productos: GR2 Arredamenti se reserva el derecho de modificar, a propia opinión, los productos de esta lista de precios por razones técnicas o comerciales, dando la debida comunicación.

INFO TECNICA

TOLERANCIAS DIMENSIONES Y ACABADOS

Las chapas laminadas (HPL) de 12 mm de espesor tienen una tolerancia de producción de +/- 1 mm de espesor, cualquier discrepancia dentro de este margen no serán objeto de disputa.

La tolerancia de fabricación de los productos (encimeras, traseras, laterales...) es de +/- 1 mm en relación con las medidas nominales (AnxAIxPr) indicadas en el pedido.

Es posible una diferencia de color en las zonas de conexión entre los planos

Puede haber pequeños puntos negros en la superficie y/o pequeñas intrusiones que no pueden evitarse en la producción y que no pueden dar lugar a reclamaciones.

ALMACENAMIENTO Y MANIPULACION

La encimera debe moverse siempre verticalmente a lo largo y nunca horizontalmente.

La tapa no debe pisarse.

La tapa debe almacenarse en posición horizontal y plana y apoyada sobre un soporte adecuado al tamaño de la parte superior en un lugar seco y ventilado

La manipulación debe ser realizada por al menos 2 personas en razón del tamaño y peso del producto.

ISTRUCCIONES DE MONTAJE

Al instalar las encimeras, es necesario no apoyar la encimera contra las paredes, dejando una separación de 2 mm para permitir la recirculación del aire y igualar la temperatura y humedad en todas las caras de la encimera.

Para encimeras de 12 mm de espesor, se suministran herrajes especiales para anclar la encimera a las bases. Las encimeras más gruesas deben fijarse mediante soportes (no suministrados).

Para encimeras de 12 mm de grosor, se suministran calzos especiales de contrachapado para la fijación de aparatos empotrados estándar (PC y fregadero). Si la encimera es cóncava o convexa en la unión de las esquinas, utilice placas de ajuste (no suministradas) para corregirlo. Para la instalación de fregaderos bajo encimera, se suministran los taladros necesarios y los tornillos de fijación (compruebe siempre la correspondencia entre el grosor de la encimera y la longitud de los tornillos según el tipo de fregadero). El uso de tornillos incorrectos no será impugnada.

Para el montaje de los tableros, en el embalaje del tablero se incluyen herrajes especiales que deben apretarse a mano. El uso indebido y cualquier daño no pueden ser objeto de disputa.

Los respaldos deben montarse teniendo en cuenta la necesidad de un espacio de ventilación para que la temperatura y la humedad se distribuyan uniformemente a ambos lados del respaldo, evitando así posibles deformaciones del material. Es aconsejable comprobar que la pared no presenta signos de humedad y aplicar el sellador/silicona en tiras verticales para crear el espacio de ventilación.

Atención, compruebe la distancia correcta del panel posterior de la placa de cocción, el contacto directo con la llama provoca quemaduras del acabado de la superficie que no se pueden restaurar ni impugnar. Por lo tanto, prevea el uso de protectores de llama

INFO TECNICHE

VERIFICA PRODOTTO

Si raccomanda la verifica del prodotto al momento della consegna per evitare tardive contestazioni che non potranno essere accettate in particolare se si prevede un montaggio posticipato nel tempo. Eventuali difetti e rotture dovranno essere documentati fotograficamente prima di ogni operazione di montaggio. I prodotti installati non potranno essere contestati. Per la presa in carico della contestazione in garanzia è necessario allegare alla documentazione fotografica del danno/difetto anche il foglio di produzione presente in ogni imballo.

AVVERTENZE TECNICHE E DI USO DEI PIANI

• PIANI A SBALZO

In presenza di progettazioni che prevedano piani “a sbalzo” consigliamo di prevedere, in ogni caso, adeguati supporti al fine di dare la dovuta struttura ed evitare ogni eventuale problematica di imbarcamento. Nella sezione “Accessori” del presente listino troverete alcune soluzioni. Il mancato utilizzo dei supporti non consentirà alcuna contestazione nei confronti del fornitore.

• PIANO AD ANGOLO “INTERO”

È possibile realizzare soluzioni angolari in un unico pezzo nella misura massima di 418x128cm. Il costo deve essere calcolato secondo le normali modalità considerando l'addebito per “sagoma” che troverete nella sezione “Lavorazioni”.

• CALORE E TAGLIO

Sebbene i piani in Hpl siano progettati, prodotti e certificati per il normale utilizzo in cucina, si sconsiglia: di appoggiare pentolame ed utensili bollenti, ma di utilizzare sottopentola. Si consiglia inoltre di utilizzare sempre un tagliere per evitare di graffiare la superficie del piano di lavoro. Contestazioni di graffi e bruciature non potranno essere accettate.

LAVORAZIONI IN LOCO

Il laminato stratificato può essere lavorato in loco utilizzando i classici attrezzi quali seghetto alternativo e trapano utilizzando lame e punte da ferro. Per la finitura del bordo di piani sp. 12mm è sufficiente carteggiare con una grana 180 o superiore.

FERRAMENTA

• SCOCHE

Le strutture delle basi (fondi, fianchi e ripiani) sono realizzate interamente in hpl stratificato e dunque resistenti all'acqua e di facile pulizia e manutenzione. Grazie alle sue proprietà l'Hpl stratificato è adatto all'impiego per esterno, ma consigliamo comunque di **collocare la cucina sotto ad una struttura (pergola, gazebo...) e di coprirla in caso di inutilizzo al fine di prolungare le sue prestazioni e preservarne l'estetica**.

• SLITTE

Le slitte sono disponibili in altezza 10cm. Hanno una linea semplice e minimale che rende la struttura della cucina leggera ed armoniosa. Sono realizzate in acciaio nelle finiture satinato e sono dotate di piedini livellatori regolabili.

• CASSETTI E CESTONI

Cassetti e cestoni sono realizzati integralmente in Hpl stratificato e montano guide in Blum Legrabox ad alto scorrimento, estrazione totale e chiusura ammortizzata.

• CERNIERE E GUIDE

Cerniere e guide sono realizzate in acciaio inossidabile e testate al movimento, al carico ed alla battuta. Sono certificate anticorrosione in conformità alle norme DIN EN ISO9227 e DIN EN ISO6720-2.

• MANIGLIE

Le maniglie sono realizzate in acciaio nelle finiture satinato.

AVVERTENZE DI USO PER VASCHE INTEGRATE

• VASCHE IN HPL:

Evitare di sversare liquidi bollenti, aprire sempre il rubinetto con acqua fredda

Evitare di gravare in maniera eccessiva con pentole e stoviglie il peso della vasca

Non utilizzare pulitori a vapore, pulitori per scarichi e per forno

Si consiglia di asciugare sempre la vasca dopo l'uso

Le vasche integrate con fondo hpl hanno il fondo leggermente curvato per favorire il deflusso dei liquidi. Si consiglia di asciugare sempre dopo l'uso

• VASCHE IN ACCIAIO

Tutti i nostri lavelli sono prodotti esclusivamente con acciaio inossidabile inox "AISI 304 18/10", caratterizzato dal seguente rapporto cromo/nickel:

- 18% cromo, fonte di durezza, resistenza all'abrasione, lucentezza e durata
- 9% (10% nominale) nickel, garanzia di forza e resistenza agli urti
- Esclusivamente l'acciaio inox AISI 304 18/10 può donare al lavello ottima qualità e garanzia a vita, infatti, viene utilizzato anche in ambienti sanitari perché non poroso, igienico, antiruggine, resistente al calore e con durata eccezionale.
- Nei primi mesi di utilizzo del lavello, la superficie presenta una maggiore resistenza nel trattenere l'acqua, perciò si possono formare degli "stagni d'acqua", eliminabili semplicemente con un panno assorbente. Questa "particolarità" è da attribuire alla viscosità dell'acqua, alla sua composizione chimica ed alla finitura del lavello: l'acqua viene trattenuta proprio per la coesione che si forma fra i due elementi (per verificare questo fenomeno è sufficiente osservare ad esempio come vengono trattenute le gocce
- utilizzare esclusivamente detergenti neutri stendendoli con un panno morbido o pelle scamosciata in caso di sporco leggero o impronte, oppure, con spugnette di nylon (note come "scotch brite") in caso di sporco più ostinato (sono assolutamente da evitare pagliette abrasive e metalliche non inox che, oltre a graffiare, rilasciano depositi di acciaio al carbonio che con l'umidità possono dar luogo a macchie rossastre);
- Risciacquare abbondantemente con acqua pulita;
- Asciugare tempestivamente con panno morbido seguendo la satinatura.

Sono molto importanti la fase di risciacquo e quella di asciugatura per rimuovere ogni traccia di detergente - che risulterebbe dannoso per la lucentezza dell'acciaio - ed evitare aloni e/o tracce di calcare (a tal proposito, sarebbe ottimale non lasciare appoggiate per lungo tempo nemmeno semplici spugne bagnate).

Inoltre è importante prestare attenzione anche alla qualità dell'acqua, non solo per la quantità di calcare ma, anche per la percentuale

di ferro che, qualora sia alta, può causare la formazione di macchie scure simili a ruggine; in questo caso suggeriamo di asciugare sempre accuratamente il lavello dopo ogni uso

Soluzioni corrosive, utensili ferrosi (come forbici o altro), non vanno assolutamente lasciati nel lavello.

Soluzioni corrosive, utensili ferrosi (come forbici o altro), non vanno assolutamente lasciati nel lavello.

• VASCHE IN RESINA

I lavelli in composito ELLECI vengono prodotti utilizzando materiali di prima scelta, per garantire un prodotto di alta qualità, durevole e performante nel tempo.

Keratek Plus è un materiale innovativo, composto da pietra naturale, resina acrilica e nanoparticelle di ceramica

informiamo che le colorazioni scure potrebbero mostrare più facilmente graffi, polvere e segni di usura quotidiana, ed è per questo necessaria maggiore attenzione

I lavelli in composito ELLECI sono progettati per un ambiente cucina interno

Le alte temperature provenienti da liquidi o oggetti roventi, potrebbero inoltre alterare esteticamente la struttura del materiale composito, generando aloni/marchi indelebili e, a volte, lesioni non ripristinabili.

Asciugare quotidianamente la superficie del prodotto evitando depositi prolungati di acqua che potrebbero portare alla formazione di calcare;

- non utilizzare detergenti contenenti sostanze alcaline e liquidi aggressivi (quali ammoniaca, soda caustica, disgorganti);
- non rimuovere residui di sporco con pagliette d'acciaio o spugne abrasive che potrebbero danneggiarne la superficie;
- non tagliare o tritare direttamente sulla superficie del lavello perché potrebbe irreparabilmente graffiarsi (è consigliabile l'utilizzo del tagliere);
- evitare urti accidentali che potrebbero provocare micro-lesioni non ripristinabili;
- non appoggiare direttamente sulla superficie del lavello stoviglie, caffettiere e pentole incandescenti: potrebbero formarsi in corrispondenza delle macchie da scolorimento e/o lesioni;
- evitare di versare liquidi bollenti direttamente nel lavello senza aver prima aperto il rubinetto dell'acqua fredda e aver riempito almeno 1 cm il fondo perché potrebbe danneggiare il prodotto;
- al fine di prevenire la formazione di macchie di calcare, si consiglia un trattamento di decalcificazione almeno 1 volta alla settimana, operazione consigliata soprattutto per i lavelli di colorazione scura

TECHNICAL INFO

PRODUCT CHECK

It is advisable to check the product at the time of delivery to avoid delayed complaints which cannot be accepted, particularly if assembly is to be postponed in time.

Any defects and breakages must be documented photographically before each assembly operation. Products that have been installed cannot be contested. Claims for repair or replacement under warranty will only be accepted if the photographic documentation of the damage/defect is attached to the production sheet included in each package.

TECHNICAL WARNINGS AND INSTRUCTIONS

• CANTILEVERED TOPS

For designs comprising “cantilevered” tops, we recommend providing adequate supports to create the necessary structural stability and avoid possible buckling problems.

You will find some solutions in the “Accessories” section of this price list. Failure to use supports will preclude any claims against the supplier.

• “WHOLE” CORNER TOP

It is possible to create corner solutions in a single piece up to a maximum size of 418x128cm.

The cost must be calculated as usual, taking into account the charge per “contour”, which you will find in the “Processing” section.

• HEAT AND CUTTING

Although HPL worktops are designed, manufactured and certified for normal kitchen use, we advise against placing hot pans and utensils on them.

It is also advisable to always use a chopping board to avoid scratching the surface of the worktop.

Complaints regarding scratches and burn marks will not be accepted.

WORK CARRIED OUT ON SITE

High pressure laminate can be processed on site using traditional tools, such as electric jigsaws and drills, using blades and drill bits for use with metal.

To finish the edge of 12 mm tops, sandpapering with 180 grit or higher is sufficient.

HARDWARE

• SHELLS

The structures of the base units (bottoms, sides and shelves) are made entirely of HPL, making them water-resistant and easy to clean and maintain. Thanks to its properties, HPL is suitable for outdoor use but we do, however, recommend **installing the kitchen under a structure (pergola, gazebo, etc.) and covering it when not in use in order to prolong its performance and preserve its beauty.**

• SLIDES

The slides come in a height of 10 cm. They have a simple and minimalist line that gives the kitchen structure a light and harmonious appearance. They are made of steel, available in a satin finish and are equipped with adjustable levelling feet.

• DRAWERS AND DEEP DRAWERS

Drawers and deep drawers are made entirely of HPL and are fitted with Blum Legrabox runners with high glide, full extension and soft closure.

• HINGES AND RUNNERS

Hinges and runners are made of stainless steel and tested for movement, load and rebound. They are certified against corrosion in compliance with DIN EN ISO9227 and DIN EN ISO6720-2

• HANDLES

The handles are made of steel available in a satin finish.

WARNINGS WHEN USING BUILT-IN SINKS

• HPL SINKS

Avoid pouring boiling liquids into the sink, always run the cold water tap

Avoid putting excessive weight inside the sink by overloading with pots, pans and dishes

Do not use steam cleaners, drain cleaning solutions or oven cleaners
We recommend that you always dry the sink after use.

Built-in sinks with an HPL bottom have a slightly curved bottom to facilitate the drainage of liquids. We recommend that you always dry after use

• STEEL SINKS

All our sinks are manufactured exclusively from "AISI 304 18/10" stainless steel, characterised by the following chrome/nickel ratio:

- 18% chrome, providing hardness, resistance to abrasion, shine and durability
- 9% (nominal 10%) nickel, a guarantee of strength and shock resistance
- Only AISI 304 18/10 stainless steel can give the sink excellent quality and a lifetime guarantee. This is the type of steel used in healthcare environments because it is non-porous, hygienic, rustproof, heat-resistant and exceptionally durable.
- During the first few months of use of the sink, the surface has a greater tendency to retain water, so "pools" may form. These can be simply wiped away with an absorbent cloth. This "peculiarity" is due to the viscosity of the water, its chemical composition and the finish of the sink: water is retained because of the cohesion that forms between the two elements (to test this phenomenon, simply observe how water droplets are retained).
- Use neutral detergents only, applying them with a soft cloth or chamois leather in the case of light dirt or fingerprints, or, with nylon sponges (known as "scotch brite") in the case of more stubborn dirt (never use abrasive and non-stainless metal scouring pads, as they not only scratch but also release carbon steel deposits which, combined with moisture, can lead to the formation of reddish stains);
- Rinse thoroughly with clean water;
- Dry immediately with a soft cloth following the grain of the satin finish.

Rinsing and drying are very important in order to remove all traces of detergent - which, if left in contact with the steel would damage its shine - and to avoid streaks and/or traces of limescale (it would also be best not to leave wet sponges sitting on the surface for this reason).

Paying attention to water quality is also important, not only in terms of the amount of limescale but also in terms of the percentage of iron,

which, if it is high, can cause dark rust-like stains to form; in this case, we recommend that you always dry the sink thoroughly after each use. Corrosive solutions, ferrous utensils (such as scissors, etc.) should never be left in the sink.

• RESIN SINKS

ELLECI compound sinks are manufactured using premium materials to guarantee a high-quality, high-performance and durable product.

Keratek Plus is an innovative material made of natural stone, acrylic resin and ceramic nanoparticles.

Please note that dark colours may more easily reveal scratches, dust and signs of everyday wear and tear, so extra care is required

ELLECI compound sinks are designed for use in indoor kitchens

High temperatures from hot liquids or objects may also aesthetically alter the structure of the compound material, generating indelible streaks/marks and, sometimes, non-restorable damage. Dry the surface of the product every day, avoiding leaving deposits of water for any length of time as this could lead to the formation of limescale; • do not use detergents containing alkaline substances or aggressive liquids (such as ammonia, caustic soda, drain cleaning solutions); • do not remove residues with steel wool scourers or abrasive sponges which could damage the surface; • do not cut or chop directly on the surface of the sink because it could be irreparably scratched (it is advisable to use a chopping board); • avoid accidental knocks that could cause micro-injuries that cannot be repaired; • do not place hot dishes, coffee pots or pans directly on the surface of the sink: they could cause discolouration or damage; • avoid pouring boiling liquids directly into the sink without first running the cold water tap and filling the bottom to a level of at least 1 cm, as this could damage the product; • in order to prevent the formation of limescale stains, we recommend applying a descaling treatment at least once a week, especially with dark-coloured sinks.

INFOS TECHNIQUES

CONTROLE DU PRODUIT

Il est recommandé de vérifier le produit au moment de la livraison afin d'éviter toute contestation tardive qui ne pourrait plus être acceptée, en particulier si on prévoit de monter le meuble plus tard. Les éventuels défauts et éléments cassés doivent être documentés avec des photos avant toute opération de montage. Les produits installés ne pourront pas faire l'objet de réclamation. Pour une prise en charge de la réclamation sous garantie, il est nécessaire de joindre des photos du dommage/défaut, ainsi que la fiche de production présente dans chaque colis.

AVERTISSEMENTS TECHNIQUES ET D'UTILISATION DES PLANS

• PLANS AVEC PORTE-À-FAUX

En présence de projets prévoyant des plans avec un « porte-à-faux », nous conseillons dans tous les cas d'utiliser des supports adaptés afin de renforcer la structure et d'éviter tout problème de déformation.

Quelques solutions sont disponibles dans la section « Accessoires » de ce catalogue.

Aucune réclamation ne pourra être adressée au fournisseur en cas de non-utilisation des supports.

• PLAN EN COIN D'UNE SEULE PIÈCE

Il est possible de réaliser des solutions en coin d'une seule pièce d'une dimension maximale de 418x128 cm.

Le prix se calcule normalement, en utilisant le montant indiqué pour les « formes » qui se trouve dans la section « Usinages ».

• CHALEUR ET COUPURES

Bien que les plans en HPL soient conçus, produits et certifiés pour une utilisation normale en cuisine, il est conseillé d'utiliser des dessous-de-plat et de ne pas poser de casseroles et d'ustensiles bouillants directement sur le plan de travail.

Il est conseillé de plus de toujours utiliser une planche à découper pour éviter de rayer la surface du plan de travail.

Toute réclamation concernant des rayures et des brûlures sera rejetée.

FINITIONS SUR PLACE

Les panneaux en stratifié décoratif peuvent être travaillés sur place en utilisant des outils classiques, tels que des scies sauteuses et des perceuses, en utilisant des lames et des pointes pour fer.

Pour la finition des bords des plans d'une épaisseur de 12 mm, il suffit de poncer avec un grain de 180 ou plus.

FIXATIONS

• STRUCTURES EXTÉRIEURES

Les structures extérieures des éléments bas (fonds, panneaux latéraux et plans de travail) sont entièrement réalisées en stratifié haute pression. Ils sont donc résistants à l'eau et faciles à nettoyer et à entretenir. Grâce à ses propriétés, l'HPL est adapté à une utilisation en extérieur, mais nous conseillons tout de même de **placer la cuisine sous un abris (pergola, pavillon de jardin...)** et de **la couvrir lorsqu'elle n'est pas utilisée afin de prolonger ses performances et ses qualités esthétiques.**

• PIÈTEMENTS EN U

Les piètements en U sont disponibles avec une hauteur de 10 cm. Leur ligne simple et minimaliste rend la structure de la cuisine légère et harmonieuse. Ils sont fabriqués en acier satiné et sont équipés de pieds réglables en hauteur.

• TIROIRS ET COULISSANTS

Les tiroirs et les coulissants sont entièrement réalisés en HPL et sont pourvus de coulisses en Blum Legrabox, qui permettent un coulissement ultra fluide, une extraction totale et une fermeture amortie.

• CHARNIÈRES ET COULISSES

Les charnières et les coulisses sont fabriquées en acier inoxydable et leur résistance aux mouvements, aux charges et aux battements est testée. Elles sont certifiées contre la corrosion conformément à la norme DIN EN ISO9227 et DIN EN ISO6720-2.

• POIGNÉES

Les poignées sont fabriquées en acier satiné.

AVERTISSEMENTS CONCERNANT LES ÉVIERS INTÉGRÉS

• BACS EN HPL :

Éviter de verser des liquides bouillants. Toujours ouvrir le robinet d'eau froide avant.

Éviter de trop charger l'évier avec des casseroles et de la vaisselle lourde.

Ne pas utiliser de nettoyeurs à vapeur, ni de produits pour le nettoyage des tuyaux ou du four. Il est conseillé de toujours essuyer l'évier après l'avoir utilisé.

Les éviers intégrés avec fond en HPL ont un fond légèrement incurvé afin de faciliter l'écoulement des liquides. Il est conseillé de toujours sécher après utilisation.

• ÉVIERS EN ACIER

Tous nos éviers sont produits uniquement avec de l'acier inoxydable inox « AISI 304 18/10 », qui se caractérise par les pourcentages de chrome et de nickel suivants :

- 18 % de chrome, qui apporte dureté, résistance à l'abrasion, brillance et durabilité.
- 9 % (10 % nominal) de nickel, qui assure force et résistance aux chocs.
- Seul l'acier AISI 304 18/10 peut apporter à l'évier une qualité optimale et une garantie à vie. Il est également utilisé dans les milieux médicaux parce qu'il est non poreux, hygiénique, antirouille, résistant à la chaleur, avec une durée de vie exceptionnelle.
- Dans les premiers mois d'utilisation de l'évier, la surface a davantage tendance à retenir l'eau. Il peut donc se former des « flaques » d'eau, qu'il est facile d'éliminer à l'aide d'un chiffon absorbant. Cette « particularité » dépend de la viscosité de l'eau et de sa composition chimique d'une part et des finitions de l'évier d'autre part : la cohésion qui se forme entre les deux éléments retient l'eau (pour vérifier ce phénomène, il suffit d'observer par exemple comment les gouttes sont retenues).
- N'utiliser que des produits nettoyants neutres, en les étalant avec un chiffon doux ou une peau de chamois en cas de légère saleté ou d'empreintes. En présence d'une saleté plus tenace, utiliser une éponge en nylon (dit « scotch brite »). Ne surtout pas utiliser de tampons à récurer et métalliques qui ne soient pas en inox : en plus de rayer, ils laissent des dépôts d'acier carbone qui, avec l'humidité, peuvent former des taches rougeâtres.
- Rincer abondamment avec de l'eau propre.
- Sécher immédiatement avec un chiffon doux en suivant le sens du satinage.

Les phases de rinçage et de séchage sont très importantes pour enlever toute trace de détergent, qui rendrait l'acier moins brillant et pour éviter la formation d'auréoles et de traces de calcaire (il est également conseillé à ce propos de ne pas laisser d'éponges mouillées posées sur l'évier pendant longtemps).

quantité de calcaire qu'elle contient mais aussi au pourcentage de fer qui, en quantité élevée, peut entraîner la formation de taches sombres semblables à de la rouille. Dans ce cas, il est conseillé de toujours essuyer soigneusement l'évier après chaque utilisation.

Ne jamais laisser de produits corrosifs et d'ustensiles en fer (par exemple ciseaux) dans l'évier.

• BACS EN RÉSINE

Les éviers en composite ELLECI sont produits en utilisant des matériaux de premier choix pour obtenir un produit de grande qualité, durable et performant dans le temps.

Keratek Plus est un matériau innovant composé de pierre naturelle, de résine acrylique et de nanoparticules de céramique.

Les rayures, la poussière et les signes d'usure quotidienne pourraient être plus visibles sur les éviers de couleur sombre, dont il faudra d'avantage prendre soin.

Les éviers en composite ELLECI sont conçus pour des cuisines intérieures.

Les hautes températures provenant de liquides ou d'objets brûlants peuvent altérer esthétiquement la structure du matériau composite en créant des auréoles ou des marques indélébiles et parfois des fissures irréparables. Essuyer quotidiennement la surface du produit en évitant les dépôts prolongés d'eau qui pourraient former du calcaire ; • ne pas utiliser de produits nettoyants contenant des substances alcalines ni de liquides agressifs (comme l'ammoniaque, la soude caustique, les déboucheurs chimiques) ; • ne pas enlever les résidus de saleté avec un tampon récurant en acier ou une éponge abrasive qui pourrait abîmer la surface ; • ne pas couper ou hacher directement sur la surface de l'évier parce qu'il pourrait se rayer de façon irrémédiable (utiliser une planche à découper) ; • éviter les chocs accidentels qui pourraient provoquer des microlésions irréparables ; • ne pas poser d'ustensiles de cuisine, de cafetières et de casseroles incandescentes directement sur la surface de l'évier : cela pourrait former des taches de décoloration et/ou des fissures ; • pour ne pas abîmer le produit, éviter de verser des liquides bouillants directement dans l'évier sans avoir d'abord ouvert le robinet d'eau froide et avoir rempli le fond d'au moins 1 cm d'eau froide ; • afin de prévenir la formation de taches de calcaire, il est conseillé de faire un traitement de détartrage au moins une fois par semaine, en particulier pour les éviers de couleur sombre.

INFO TECNICA

RECOMANDACIONES

Recomendamos comprobar el producto en el momento de entrega con el fin de evitar impugnaciones tardías que no puedan aceptarse, sobre todo si se prevé que el montaje sea retrasado en el tiempo.

Cualquier defecto o rotura debe documentarse fotográficamente antes de cada operación de montaje.

Los productos instalados no podrán ser impugnados.

Para reclamación de garantía, es necesario adjuntar a la documentación fotográfica del daño/defecto también la hoja de producción de cada paquete.

ADVERTENCIAS TECNICAS Y DE USO DE LAS TAPAS

- **REMATES EN VOLADIZO**

En el caso de diseños que incluyan remates en voladizo recomendamos que se prevean soportes adecuados con el fin de proporcionar la estructura necesaria y evitar posibles problemas de pandeo

En la sección "Accesorios" de esta lista de precios encontrará algunas soluciones

La no utilización de soportes no permitirá ninguna reclamación.

- **ESQUINA SUPERIOR ENTERA**

Es posible realizar soluciones de esquina en una sola pieza en el tamaño máximo de 418x128cm.

El coste debe calcularse de la forma habitual teniendo en cuenta el cargo por "plantilla" que encontrará en la sección "Procesamiento".

- **CALOR Y CORTE**

Aunque las encimeras de HPL están diseñadas, fabricadas y certificadas para un uso normal en la cocina, no se recomienda: colocar ollas y utensilios calientes. También se recomienda utilizar siempre una tabla de cortar para evitar arañar la superficie de la encimera.

No se aceptarán reclamaciones por arañazos y quemaduras

TRATAMIENTO EN SITU

El laminado puede mecanizarse in situ utilizando herramientas clásicas como sierras de calar y taladros utilizando hojas de sierra y brocas de hierro.

Para el acabado del canto de los tableros de 12 mm de grosor, basta con lijar con papel de lija de grano 180 o más fino

CARACTERISTICAS

- **ESTRUCTURAS**

Las estructuras de base (fondos, laterales y estantes) están fabricadas íntegramente en hpl estratificado y, por tanto, resistentes al agua y fáciles de limpiar y mantener. Gracias a sus propiedades, el HPL laminado es adecuado para su uso en exteriores, pero no obstante recomendamos **colocar la cocina bajo una estructura (pérgola, cenador, etc.) y cubrirla cuando no se utilice para prolongar su vida útil, prolongar sus prestaciones y preservar su estética**

- **ZOCALOS**

Los zocalos están disponibles en una altura de 10 cm. Tienen una línea sencilla y minimalista que hace que la estructura de la cocina sea ligera y armoniosa. Están fabricadas en acero ensatinado y están equipados con pies regulables de nivelación.

- **CAJONES Y CESTAS**

Los modulos bajos con puertas y cajones cajones son totalmente de Hpl estratificado y están equipados con guías Blum Legrabox de gran extracción total y cierre amortizada

- **BISAGRAS Y GUIAS**

Las bisagras y guías son de acero inoxidable y probadas para movimiento, carga y tope. Están contra la corrosión según las normas DIN EN ISO9227 y DIN EN ISO6720-2

- **TIRADORES**

Los Tiradores son de acero satinado

ADEVERTENCIAS DE USO PARA FREGADEROS INTEGRADOS

• FREGADEROS EN HPL COMPACTO:

Evite derramar líquidos hirvientes, abra siempre el grifo con agua fría
Evite sobrecargar con ollas y platos.

No utilice limpiadores a vapor, limpiadores de desagües o limpiadores de hornos

Seque siempre el fregadero después de usarlo

• FREGADEROS INTEGRADOS DE ACERO

Todos nuestros fregaderos están fabricados exclusivamente en acero inoxidable "AISI 304 18/10", caracterizado por la siguiente relación cromo/níquel:

- 18% de cromo, fuente de dureza, resistencia a la abrasión, brillo y durabilidad

- 9% (nominal 10%) de níquel, garantía de solidez y resistencia a los impactos

- Sólo el acero inoxidable AISI 304 18/10 puede dar al fregadero una excelente calidad y una garantía de por vida, de hecho, se utiliza también en entornos sanitarios porque no es poroso, es higiénico inoxidable, resistente al calor y con una durabilidad excepcional.

- En los primeros meses de uso del fregadero, la superficie tiene una resistencia a retener el agua, que puede limpiarse simplemente con un paño absorbente.

Esta "peculiaridad" es atribuible a la viscosidad del agua, a su composición química y al acabado del fregadero: el agua se retiene precisamente por la cohesión que se forma entre los dos elementos (para comprobar este fenómeno, basta con observar, por ejemplo, cómo las gotas quedan retenidas

- Utilice sólo detergentes neutros, extendiéndolos con un paño suave o una gamuza en caso de suciedad ligera o huellas dactilares, - Evitarse los estropajos abrasivos y de metal no inoxidable. además de arañar, liberan depósitos de acero al carbono que, con humedad pueden provocar manchas rojizas);

- Aclarar a fondo con agua limpia;

- Al final secar rápidamente con un paño suave.

Las fases de aclarado y secado son muy importantes para eliminar todo rastro de detergente -que sería perjudicial para el brillo del acero y para evitar halos y/o restos de cal. (en este sentido, sería óptimo no dejar ni siquiera simples esponjas húmedas

También es importante prestar atención a la calidad agua, no sólo por la cantidad de cal, sino también por el porcentaje de hierro, que, si es elevado, puede provocar la formación de manchas oscuras parecidas al óxido; en este caso, le sugerimos que siempre seque bien el fregadero después de cada uso

Las soluciones corrosivas, los utensilios ferrosos (como tijeras, etc.) no deben dejarse en el fregadero.

• FREGADEROS INTEGRADOS DE RESINAE

Los fregaderos de resina compuesta ELLECI se fabrican con materiales

de primera elección para garantizar un producto de alta calidad, duradero en el tiempo.

Keratek Plus es un material innovador compuesto de piedra natural resina acrílica y nanopartículas cerámicas. Tenga en cuenta que los colores oscuros pueden fácilmente los arañazos, el polvo y los signos del desgaste diario, por lo que se requiere un cuidado extra

Los fregaderos de composite ELLECI están diseñados para un entorno de cocina Interior

Las altas temperaturas de líquidos o objetos calientes podrían alterar también estéticamente la estructura del material compuesto, generando halos/marcas indelebles y, en ocasiones, lesiones no restaurables.

Seque diariamente la superficie del producto, evitando depósitos prolongados de agua que puedan provocar la formación de cal no utilice productos de limpieza que contengan sustancias alcalinas y líquidos agresivos (como el amoníaco).

- No utilice productos de limpieza que contengan sustancias alcalinas.

- No elimine los restos de suciedad con estropajos de acero o esponjas abrasivas que puedan dañar la superficie;

- No corte ni esmerile directamente sobre la superficie del fregadero, ya que podrían rayar irreparablemente (se recomienda utilizar una tabla de cortar);

- Evite los golpes accidentales que podrían causar microlesiones irreparables evite los golpes accidentales.

- No coloque vajillas, cafeteras y ollas directamente sobre la superficie del fregadero. vajilla, cafeteras y cacerolas incandescentes: podrían formar manchas de decoloración y/o lesiones;

- Evite verter líquidos hirvientes directamente en el fregadero sin antes abrir el grifo de agua fría y llenar el fondo al menos 1 cm, ya que podría dañar el producto.

- Para evitar la formación de manchas de cal, se recomienda un tratamiento de desincrustación al menos una vez por semana. que se recomienda especialmente para fregaderos de color oscuro

INFO TECNICHE

ISTRUZIONI DI USO E MANUTENZIONE

PREMESSA: IGIENE

Lo stratificato HPL è di facile pulizia e manutenzione e, data la sua igienicità, trova larga applicazione nelle aree di preparazione e cottura alimenti, ristorazione, banchi bar, tavoli, ma anche in ambienti quali ospedali, farmacie ecc.

La normale pulizia avviene asportando dalla superficie gli sporchi con detergenti domestici.

La superficie HPL, oltre ad una buona resistenza ai prodotti chimici di uso domestico, inibisce la crescita delle spore e dei batteri in accordo alle norme Europee ISO 846 ed è certificato per il contatto con alimenti, breve o prolungato.

Le superfici decorative ad alta pressione (HPL) devono essere utilizzate con la stessa cura dedicata alle altre comuni superfici degli arredamenti da interni. E' buona pratica mantenere i piani sempre puliti e asciutti. In casi di sporco ostinato o di incuria, i consigli riportati di seguito danno in genere buoni risultati per la pulizia delle superfici di piani in HPL. Tali istruzioni sono applicabili nella generalità delle situazioni, tuttavia non hanno la pretesa di risolvere qualsiasi caso si presenti, poiché fattori quali lo stato di usura del piano, il tipo e la quantità di depositi e il tempo di loro permanenza sulla superficie, sono fondamentali nel determinare la facilità di rimuovere le macchie.

I presenti consigli risultano inefficienti nel caso in cui il laminato sia stato inopportuno alterato dall'azione di sostanze chimiche o da interventi fisici e meccanici.

Procedimento

1. Occorre osservare attentamente la superficie del piano per capire quale tipo di sporco ha contaminato il piano e in che modo rimuoverlo. E' buona norma iniziare a pulire solo una piccola porzione del piano, possibilmente in un angolo non in vista, per valutare il risultato.
2. Con un panno morbido e umido rimuovere eventuali depositi di polvere, particelle, terra o altro materiale secco, senza sfregare per non rigare o abrader il piano. Residui che aderiscono alla superficie possono essere rimossi meccanicamente con spatole in legno o materiale sintetico, eventualmente ammorbidendoli con acqua calda o leggero calore. Attenzione a non causare incisioni o scalfitture.

3. Procurarsi:

- una spugna morbida non abrasiva
- una spazzola morbida (es. con setole di nylon)
- un detergente liquido non abrasivo per la pulizia di tutte le superfici lavabili della casa (a titolo di esempio formulato secondo la direttiva CEE 69/542 con contenuto di tensioattivi non ionici <5%, di tensioattivi anionici solfonati o fosfonati <5%. Di saponi sodici o grassi naturali <5%); sono stati trovati soddisfacenti ad esempio Aiax liquido, Baysan liquido.
- un contenitore per diluire il detergente liquido
- acqua tiepida/calda
- un panno o fogli di carta assorbente per la casa, asciutti e morbidi.

ATTENZIONE

Non usare assolutamente sostanze abrasive o graffianti (polveri o detergenti abrasivi, pagliette), detergenti o decalcificanti o pulitori per scarichi contenenti acidi o sali fortemente acidi (a base di acido cloridrico, formico e aminosolfatico), detergenti per metalli o per il forno.

4. Iniziare a lavare la superficie con il detergente diluito secondo le istruzioni dell'etichetta; passare la spugna con movimenti circolari e delicati, eventualmente insistendo gentilmente sui punti più ostinati
5. Sciacquare abbondantemente con acqua tiepida pulita ed asciugare molto bene senza lasciare aloni
6. Osservare la superficie: se le macchie sono ancora presenti ripetere l'operazione con il detersivo liquido concentrato e/o in acqua più calda (non bollente), risciacquando ed asciugando con molta cura.
7. Eventualmente lasciare agire il detergente fino ad un tempo di 810 ore.
8. Un ulteriore tentativo, soprattutto nel caso di finiture strutturate quando lo sporco si deposita nelle microfessure, può essere l'impiego dello spazzolino morbido. Esso deve essere passato solo sul punto interessato con movimenti delicati e circolari per non rigare.
9. Nella grande maggioranza dei casi a questo punto il piano si presenta pulito.
10. Se dopo queste operazioni lo sporco continuasse ad essere presente, si può considerare l'opportunità eccezionale di intervenire con solventi comunemente disponibili in casa come per esempio etanolo,

trielina e acetone. Se l'area da pulire è estesa, inizialmente pulire solo una piccola zona del piano, possibilmente non in vista, per valutare l'efficacia del lavoro. Lasciare il solvente a contatto con la superficie solo il tempo necessario alla pulizia, quindi asciugarlo immediatamente. Alla fine lavare con un po' di detersivo liquido, sciacquare bene ed asciugare accuratamente senza lasciare aloni.

VASCHE INTEGRATE IN HPL LAVELLI IN HPL

Per la pulizia quotidiana è consigliato l'utilizzo di detersivi neutri come lo sgrassatore CHANTE CLAIR o il detersivo comune per i piatti come SVELTO. Per HPL bianco pulizia con acqua ossigenata o varichina. Per mantenere la lucentezza originaria ed impedire che sporco e calcare sedimentino nella vasca è indicato il trattamento di tutte le parti della stessa con lucido ai siliconi per mobili perché favorisce il deflusso dell'acqua (PRONTO SPRAY) e tale applicazione deve avvenire tramite piccoli spruzzi a intervalli di 15/20 sec.; dopo qualche istante passare con un panno asciutto su tutta la superficie della vasca. Per gli angoli, sempre più difficili da pulire, è possibile utilizzare Varichina (ipoclorito di sodio) dato con un pennello.

Non usare assolutamente sostanze abrasive o graffianti (polveri o detersivi abrasivi, pagliette, non usare lato verde della spugna..ecc), **detersivi o decalcificanti o pulitori per scarichi contenenti acidi** o Sali fortemente acidi (a base di acido cloridrico, formico o aminosolfatico..) **detersivi per il metallo o per il forno.**

Se si presenta la necessità di utilizzare una sostanza sturalavandini o pulitori per scarichi, si consiglia di limitare il contatto del liquido alla sola superficie della piletta di scarico senza coinvolgere lo stratificato. **Dopo l'utilizzo asciugare bene il lavello per evitare il formarsi di calcare; in questo modo avrete un lavello sempre pulito e nuovo.**

In caso di calcare ostinato è consentito l'utilizzo di aceto da cucina nella parte interessata lasciandolo agire per max di 5 minuti e risciacquando abbondantemente subito dopo. Se il calcare persiste ripetere l'operazione. E' sconsigliato l'utilizzo di anticalcare concentrato (VIKAL) perché il deposito prolungato dello stesso danneggia lo stratificato.

TECHNICAL INFO

INSTRUCTIONS FOR USE AND MAINTENANCE

FOREWORD: HYGIENE

HPL is easy to clean and maintain and, due to its hygienic properties, is widely used for food preparation and cooking areas, catering, bar counters, tables, but also in environments such as hospitals, pharmacies, etc.

Normal cleaning is carried out by removing dirt from the surface using household detergents.

In addition to good resistance to household chemicals, HPL surfaces inhibit the growth of spores and bacteria in compliance with European ISO 846 standards and are certified for short or prolonged contact with food.

Decorative High Pressure Laminate (HPL) surfaces should be used with the same care as other ordinary indoor furniture surfaces. It is good practice to keep the surfaces clean and dry at all times. In cases of stubborn dirt or neglect, the following tips for cleaning the surfaces of HPL tops usually give good results. These instructions are applicable in most situations but do not claim to solve every case that arises, as factors such as the wear of the surface, the type and amount of deposits and the length of time they have been on the surface are key to determining the ease of stain removal.

This advice is ineffective if the laminate has been improperly altered by the action of chemicals or physical and mechanical operations.

Procedure

1. Carefully observe the surface of the top in order to understand what kind of dirt you are dealing with and how to remove it. It is a good idea to start by cleaning only a small area of the top, preferably in a corner that is out of sight, to assess the result.

2. Use a soft, damp cloth to remove any deposits of dust, particles, soil or other dry material, without rubbing so as not to scratch or scuff the top. Residues sticking to the surface can be removed mechanically with wooden or synthetic spatulas, softening them with warm water or gentle heat if necessary. Take care not to cause cuts or nicks.

3. Materials required:

- a soft, non-abrasive sponge
- a soft brush (e.g. with nylon bristles)
- a non-abrasive liquid detergent for cleaning all washable

domestic surfaces (e.g., those formulated according to EEC directive 69/542 containing <5% non-ionic surfactants, <5% sulphonated or phosphonated anionic surfactants, <5% sodium soaps or natural fats;

Ajax liquid and Baysan liquid, for example, have been found satisfactory.

- a container to dilute the liquid detergent
- warm/hot water
- a dry, soft cloth or sheets of absorbent household paper.

CAUTION

Never use abrasive or scratching substances (abrasive powders or detergents, scouring pads), cleaning or descaling agents or drain cleaners containing acids or strongly acidic salts (hydrochloric, formic and amidosulfuric acid), metal or oven cleaners.

4. Start by washing the surface with the diluted detergent according to the instructions on the label; wipe with the sponge in gentle circular movements, insisting gently on stubborn spots if necessary.

5. Rinse thoroughly with clean warm water and dry thoroughly without leaving any marks.

6. Observe the surface: if stains are still present, repeat the operation with the concentrated liquid detergent and/or diluted in hotter (not boiling) water, rinsing and drying very carefully.

7. Leave the detergent to work for up to 8-10 hours if necessary.

8. A further attempt, especially in the case of textured finishes when dirt is deposited in micro-cracks, can be made using a soft brush. It should only be passed over the affected spot using gentle, circular movements so as not to scratch the surface.

9. In the vast majority of cases, the worktop is now clean.

10. If dirt still remains after this operation, it may be necessary to consider, on an exceptional basis, using commonly available household solvents such as ethanol, trichloroethylene or acetone. If the area to be cleaned is extensive, start by cleaning only a small area of the top, preferably out of sight, to assess the result. Leave the solvent in contact with the surface just long enough to clean it. Then dry immediately. Finally, wash with a small amount of liquid detergent, rinse well and dry thoroughly without leaving any streaks.

BUILT-IN HPL SINKS HPL SINKS

For daily cleaning, we recommend the use of neutral detergents or ordinary washing-up liquid. Clean white HPL with hydrogen peroxide or sodium hypochlorite. To maintain the original shine and prevent dirt and limescale from settling in the sink, it is advisable to treat all parts of the sink with silicone furniture polish to facilitate the flow of water, applied in brief squirts at 15/20 second intervals; after a few moments, wipe the entire surface of the sink with a dry cloth. For corners, which are always more difficult to clean, you can use sodium hypochlorite applied with a brush.

Never use abrasive or scratching substances (abrasive powders or detergents, scouring pads, the abrasive side of kitchen sponges, etc.), cleaning or descaling agents or drain cleaners containing acids or strongly acidic salts (hydrochloric, formic and amidosulfuric acid), metal or oven cleaners.

If it becomes necessary to use a drain cleaner, it is advisable to limit contact of the liquid only to the surface of the drain, without touching the HPL.

After using the sink, dry it thoroughly to prevent limescale build-up; this way you will always have a fresh, clean sink.

In the case of stubborn limescale, use vinegar on the affected area, leaving it to work for up to five minutes and rinsing thoroughly immediately afterwards. If the limescale persists, repeat the operation. The use of concentrated limescale remover is not recommended as leaving this in contact with the HPL surface will damage it.

INFOS TECHNIQUES

INSTRUCTIONS D'UTILISATION ET D'ENTRETIEN

AVANT-PROPOS : HYGIÈNE

Le stratifié HPL est facile à nettoyer et à entretenir. Il est hautement hygiénique, ce qui en fait un produit idéal dans les zones de préparation et de cuisson des aliments, dans la restauration, pour les comptoirs de bar et les tables, mais aussi dans les hôpitaux, les pharmacies, etc.

Le nettoyage normal s'effectue en enlevant la saleté de la surface avec des produits nettoyants domestiques.

Les surfaces en HPL offrent une bonne résistance aux produits chimiques domestiques, inhibent le développement des spores et des bactéries conformément aux normes européennes ISO 846 et sont certifiées pour le contact bref ou prolongé avec des aliments.

Les surfaces en stratifié décoratif haute pression (HPL) doivent être utilisées avec le même soin que les autres surfaces habituelles des meubles d'intérieur. Il est préférable de maintenir les plans de travail toujours propres et secs. En présence de saletés tenaces ou de manque de soin, les conseils reportés ci-dessous donnent généralement de bons résultats pour le nettoyage des surfaces en HPL. Toutefois, bien que ces instructions soient applicables dans la majorité des cas, il n'est pas garanti qu'elles puissent résoudre tous les problèmes pouvant se présenter, car la facilité d'élimination de la saleté dépend de certains facteurs tels que le niveau d'usure du plan, ainsi que le type, la durée et la quantité de saleté déposée sur la surface.

Les conseils donnés sont inefficaces si le stratifié a été altéré par l'action de substances chimiques ou des interventions physiques et mécaniques.

Procédure

1. Il est nécessaire d'observer soigneusement la surface du plan afin de comprendre avec quel type de saleté il a été contaminé et comment l'enlever. Il est préférable de commencer par nettoyer une petite portion du plan, si possible un coin dissimulé, pour tester le résultat.
2. Éliminer les éventuels dépôts de poussière, de terre et autres matières sèches avec un chiffon doux humidifié, sans frotter pour ne pas rayer ou abraser le plan. Il est possible d'enlever mécaniquement les résidus qui adhèrent aux surfaces à l'aide de spatules en bois ou en matière synthétique, après les avoir éventuellement ramollis avec de l'eau chaude ou une légère chaleur. Attention à ne pas rayer ou entailler la surface..
3. Se procurer :
 - une éponge douce non abrasive ;
 - une brosse souple (ex. avec poils en nylon) ;
 - un nettoyant liquide non abrasif pour le nettoyage de toutes les surfaces lavables de la maison (par ex. formulé conformément à la

directive 69/542/CEE avec un contenu en agents de surface non ioniques <5 % ; en agents de surface anioniques sulfonates ou phosphonates <5 % ; en savon sodique ou en graisse naturelle <5 %). L'Ajax liquide et le Baysan liquide par exemple donnent des résultats satisfaisants ;

- un récipient pour diluer le produit nettoyant liquide ;
- de l'eau tiède/chaude
- un chiffon absorbant sec et doux ou des feuilles d'essuie-tout.

ATTENTION

Il est formellement interdit d'utiliser des substances ou des matières abrasives ou rugueuses (poudres ou produits nettoyants abrasifs, tampons à récurer), des détergents / détartrants / produits pour le nettoyage des tuyaux contenant des acides ou des sels très acides (à base d'acide chlorhydrique, formique et sulfamique), ainsi que des produits nettoyants pour métaux ou pour four.

4. Commencer à laver les surfaces avec le détergent dilué en suivant les instructions sur l'étiquette ; passer l'éponge avec des mouvements circulaires délicats, en insistant doucement si besoin sur les saletés plus tenaces.
5. Rincer abondamment avec de l'eau tiède propre et bien sécher, sans laisser d'auréoles.
6. Observer la surface : si les taches sont encore présentes, répéter l'opération avec le détergent liquide concentré et/ou de l'eau plus chaude (non bouillante), rincer et sécher avec soin.
7. Laisser éventuellement agir le produit pendant une durée maximale de 8/10 heures.
8. Une dernière solution, en particulier en cas de finitions structurées, lorsque la saleté se dépose dans les microfissures, peut être l'utilisation d'une brosse souple. Ne passer la brosse qu'à l'endroit concerné avec des mouvements délicats et circulaires pour ne pas rayer.
9. Dans la majeure partie des cas, ces opérations s'avèrent suffisantes.
10. Toutefois, s'il reste encore du sale, il est alors possible d'intervenir exceptionnellement avec des solvants domestiques comme par exemple de l'éthanol, du trichloréthylène ou de l'acétone. Si la zone à nettoyer est étendue, nettoyer d'abord une petite partie, si possible dissimulée, pour tester le résultat. Ne laisser le solvant en contact avec la surface que le temps nécessaire au nettoyage, puis l'essuyer immédiatement. À la fin, laver avec un peu de détergent liquide, bien rincer et sécher soigneusement sans laisser d'auréoles.

BACS INTÉGRÉS EN HPL ÉVIERS EN HPL

Pour le nettoyage quotidien, il est conseillé d'utiliser un produit nettoyant neutre comme le dégraissant CHANTECLAIR ou un liquide vaisselle classique. Pour les surfaces en HPL blanches : nettoyer avec de l'eau oxygénée ou de l'eau de javel. Afin de maintenir les surfaces brillantes comme au premier jour et empêcher que la saleté et le calcaire s'incrustent dans le bac, il est conseillé d'utiliser un produit lustrant pour meubles au silicone afin de faciliter l'écoulement de l'eau (PRONTO SPRAY). L'appliquer à l'aide de petites pulvérisations à des intervalles de 15/20 sec. Attendre quelques instants avant de passer un chiffon sec sur toutes les surfaces du bac. Pour les coins, toujours plus difficiles à nettoyer, il est possible d'appliquer de l'eau de javel (Hypochlorite de Sodium) avec un pinceau.

Il est formellement interdit d'utiliser des substances ou des matières abrasives ou rugueuses (poudres ou produits nettoyants abrasifs, tampons à récurer, face verte de l'éponge, etc.) ; des détergents / détartrants / produits pour le nettoyage des tuyaux contenant des acides ou des sels très acides (à base d'acide chlorhydrique ou formique ou sulfamique) ; des produits nettoyants pour métaux ou four.

En cas de nécessité d'utiliser une substance pour déboucher ou nettoyer les tuyaux d'évacuation, il est recommandé de limiter le contact du liquide à la surface de la bonde, sans toucher le stratifié. Après chaque utilisation de l'évier, bien l'essuyer pour éviter la formation de calcaire. De cette façon, vous aurez un évier toujours propre et neuf.

En cas de calcaire tenace, il est possible d'utiliser du vinaigre de cuisine sur la zone concernée, en laissant agir maximum 5 minutes et en rinçant abondamment tout de suite après. Si le calcaire résiste, répéter l'opération. Il est conseillé d'utiliser un produit anticalcaire concentré (ANTIKAL) parce qu'un dépôt prolongé abîme le stratifié.

INFO TECNICA

ISTRUCCIONES DE USO Y MANTENIMIENTO

PREMISA: HIGIENE

El laminado HPL es fácil de limpiar y mantener y, dada su naturaleza higiénica, es ampliamente utilizado en áreas de preparación y cocción de alimentos, restauración, mostradores de bares, mesas, pero también en entornos como hospitales, farmacias, etc.

La limpieza normal se realiza eliminando la suciedad de la superficie con detergentes domésticos.

La superficie de HPL, además de una buena resistencia a los productos químicos domésticos, inhibe el crecimiento de esporas y bacterias de acuerdo con las normas europeas ISO 846 y está certificada para el contacto breve o prolongado con alimentos.

Las superficies decorativas de laminado de alta presión (HPL) deben utilizarse con el mismo cuidado que otras superficies comunes de los muebles de interior. Es una buena práctica mantener las superficies siempre limpias y secas.

En casos de suciedad persistente o descuido los siguientes consejos suelen dar buenos resultados para limpiar las superficies de las encimeras de HPL. Estas instrucciones son aplicables en la mayoría de las situaciones, sin embargo, no pretenden resolver todos los casos que se presenten, ya que factores como el estado de desgaste de la encimera, el tipo y cantidad de depósitos y el tiempo que permanecen en la superficie, son fundamentales para determinar la facilidad de eliminación de las manchas.

Este consejo es ineficaz si el laminado ha sido alterado indebidamente por la acción de productos químicos o por intervenciones físicas y mecánicas.

PROCEDIMIENTO

1. Observar cuidadosamente la superficie para saber qué tipo de suciedad ha contaminado la superficie y cómo eliminarla. Es buena idea empezar limpiando sólo una pequeña porción con el fin de evaluar el resultado.

2. Con un paño suave y húmedo, elimine los depósitos de polvo, partículas, suciedad u otro material seco, sin frotar para evitar rayar o desgastar la superficie. Los residuos adheridos a la superficie pueden eliminarse mecánicamente con espátulas de madera o sintéticas, eventualmente ablandándolos con agua tibia o un ligero calor. Tenga cuidado de no provocar cortes ni mellas.

3. Usar

- una esponja suave y no abrasiva
- un cepillo suave (por ejemplo, con cerdas de nailon)
- un detergente líquido no abrasivo para limpiar todas las

superficies lavables del hogar (por ejemplo, formulado según Directiva 69/542/CEE con un contenido de tensioactivos no iónicos <5%, de tensioactivos iónicos sulfonados o fosfonados <5%, de jabones sódicos o grasas naturales <5%); fueron satisfactorios, por ejemplo Ajax líquido, Baysan líquido.

- un recipiente para diluir el detergente líquido
- agua templada/caliente
- un paño u hojas de papel doméstico absorbente seco y suave.

PRECAUCION

No utilice en ningún caso sustancias abrasivas o que rayen (polvos o detergentes abrasivos, estropajos), detergentes o desincrustantes o limpiadores de desagües que contengan ácidos o sales fuertemente ácidos (a base de ácido clorhídrico, fórmico y ácido clorhídrico, fórmico y aminosulfático), limpiadores de metales o de hornos.

4. Comience a lavar la superficie con el detergente diluido según las instrucciones de la etiqueta; pase la esponja con movimientos circulares y suaves, insistiendo si es necesario suavemente en las manchas más rebeldes.

5. Aclarar abundantemente con agua tibia limpiar y secar muy bien sin dejar marcas

6. Observar la superficie: si las manchas siguen repita la operación con el detergente líquido concentrado líquido y/o en agua más caliente (no hirviendo), aclarar y secar con mucho cuidado.

7. Si es necesario, deje actuar el detergente

8. Un nuevo intento, especialmente en el caso de

- Un intento adicional, especialmente en el caso de acabados texturados cuando la suciedad se deposita en microfisuras, puede ser el uso de un cepillo suave. Se debe pasado sólo sobre la mancha afectada con movimientos suaves y circulares para no rayar.

9. En la gran mayoría de los casos en este punto la encimera estará limpia

10. Si la suciedad sigue presente después de estas operaciones, se puede considerar la oportunidad excepcional de intervenir con disolventes domésticos corrientes como por ejemplo, etanol, tricloroetileno y acetona. Si la zona a limpiar es extensa, limpie inicialmente sólo una pequeña zona del plano posiblemente fuera de la vista, para evaluar la eficacia del trabajo.

Deje el disolvente en contacto con la superficie sólo durante el tiempo necesario para la limpieza y, a continuación, secar inmediatamente. Al

final, lavar con un poco de detergente líquido, aclarar bien y secar bien sin dejar marcas.

FREGADEROS INTEGRADOS EN HPL COMPACTO

Para la limpieza diaria, recomendamos el uso de detergentes neutros como el desengrasante CHANTE CLAIR o el detergente lavavajillas común para vajilla. Para el HPL blanco, limpieza peróxido de hidrógeno o varichin. Para mantener el brillo original y evitar que la suciedad y la cal se depositen en el fregadero tratar todas las partes con cera para muebles con siliconas para muebles porque favorece el drenaje del agua y esta aplicación debe realizarse mediante pequeñas pulverizaciones a intervalos de 15/20 seg.; pasados unos instantes limpie toda la superficie de la bañera con un paño seco.

Para las esquinas, cada vez más difíciles de limpiar, puede utilizar hipoclorito sódico con un cepillo.

No utilice en ningún caso sustancias abrasivas o que rayen (detergentes o polvos abrasivos, estropajos, no utilice el lado verde de la esponja, etc.) detergentes o agentes desincrustantes

limpiadores para desagües que contengan ácidos o sales de ácidos fuertes (a base de ácido clorhídrico, fórmico o aminosulfático) limpiadores para metales o limpiadores de hornos.

Si surge la necesidad de utilizar una sustancia desatascadora o desatascador, se recomienda limitar el contacto del líquido sólo a la superficie del desagüe sin involucrar la capa. Después del uso, seque seque bien el fregadero después de usarlo para evitar la acumulación de cal.

De esta forma siempre tendrá un fregadero limpio y nuevo.

En caso de incrustaciones calcáreas persistentes, se puede utilizar vinagre de cocina en la zona afectada.

Aplique vinagre de cocina en la zona afectada, déjelo actuar hasta 5 minutos y aclare inmediatamente. Si la cal persiste, repita la operación.

No recomendamos el uso de desincrustante concentrado (VIKAL)

ISTRUZIONI MANUTENZIONE

CONSIGLI PER LA PULIZIA DELLA SUPERFICIE HPL (prodotto conforme alle norme europee EN 438 – ISO 4586)

NATURA DELLO SPORCO	PRODOTTI DI PULIZIA CONSIGLIATI								
	Acqua	Acqua fredda con sapone o detergente domestico	Acqua calda con sapone o detergente domestico	MEK alcool	Nafta	Acetone	Tricloretoano	Trielina solvente	M Graffiti GR1 Vandal Pulitore ABS TYP DN
Sciroppo- succo di frutta - marmellata - liquori - latte - tè - caffè - vino - sapone - inchiostro	•								
Grassi animali e vegetali - Salse - Sangue secco - Vino e liquori secchi - Uova		•							
Nero Fumo - Gelatina - Colle vegetali e viniliche - Pitture acquerello - Residui organici - Gomma arabica			•						
Lacche per capelli - Oli vegetali - Olio di ricino - Biro - Pennarelli Cera - Fondo tinta e ciprie grasse - Alonature solventi				•		•			
Smalto per unghie - Spuzzi di lacche - Olio di Lino						•			
Colle neopreniche							•		
Pitture sintetiche all'olio								•	
Vernici spray									asportazione graffiti
Residui di colle, dovute a eliminazione del film protettivo del laminato, di tipo acrilico o gomma vegetale, condense grasse Graf verfiti, nici, ecc.									•
MODO DI APPLICAZIONE DEL PRODOTTO	SPUGNA UMIDA			STRACCIO DI COTONE					
ASCIUGATURA	STRACCIO DI COTONE								

PER HPL BIANCO PULIZIA CON ACQUA OSSIGENATA O VARICHINA

NON UTILIZZARE ASSOLUTAMENTE:

- prodotti liquidi o in polvere abrasivi,
- prodotti cerati
- prodotti candeggianti o fortemente clorati, detergenti chimici contenenti basi forti o acidi forti.

Nel caso di utilizzo di prodotti con solventi pericolosi, operare con le prevenzioni dovute

- guanti di gomma ed occhiali;
- aprire le finestre, dando ventilazione al locale;
- operare lontano dalle sorgenti di calore.

PRECAUZIONI PER LA MANUTENZIONE

- considerare che, dopo la pulizia delle superfici HPL con solventi, possono persistere delle alonature dovute alla ritenzione degli sporchi sugli stracci usati. Per eliminarle, dopo averle sciacquate con acqua calda, asciugarle con carta scottex pulita.
- Tracce di mastice al silicone o residui di prodotti siliconici debbono essere asportati a secco o meccanicamente con raschietti di legno o plastica prestando la massima attenzione, onde evitare abrasioni superficiali.
- Residui calcarei persistenti possono essere ridotti o eliminati con prodotti a base di acidi deboli quali a. citrico (max.10%), a. acetico (max.10%), a.fosforico (max. 3%), rimuovendoli in tempi rapidi.
- Alcuni prodotti di uso comune debbono essere immediatamente eliminati dalla superficie, quali: caramello, succo di barbabietola, succo di frutta e pomodoro concentrato, candeggianti sanitari molto forti.
- La pulizia delle superfici può essere effettuata, nel rispetto dell'igiene e dell'ambiente, specie nei locali pubblici, con il Lisoformio.

ISTRUZIONI PER ORDINI

Gentile Cliente, la invitiamo a utilizzare le seguenti istruzioni e il modulo d'ordine per immettere tutti i dati necessari per completare il suo ordine e favorire la corretta esecuzione da parte nostra.

- RIFERIMENTO
- COLORE E SPESSORE PIANO
- DIMENSIONE PIANO SPECIFICARE LA PROFONDITÀ
- ALTEZZA E POSIZIONE ALZATINE O SCHIENALI
- MISURA E POSIZIONE FORI IN BASE ALLA TIPOLOGIA

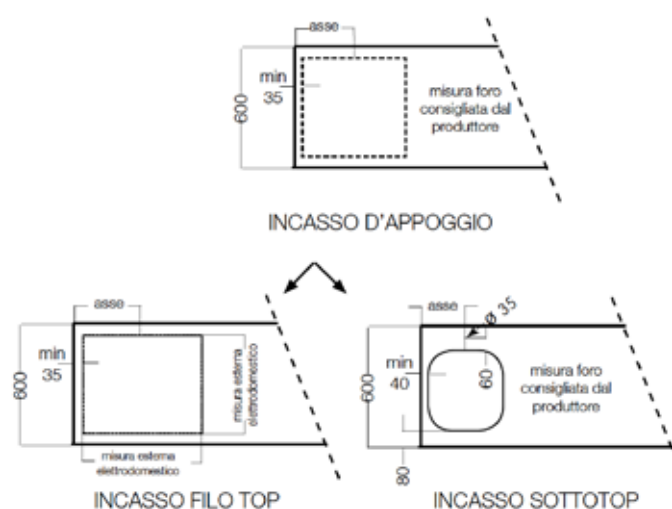
ATTENZIONE:

L'utilizzo netto della lastra è 4180 x 1280

PIANO SPESSORATO FASCIA 1.3.4.5. non sono realizzabili bordi curvati o angoli raggiati.

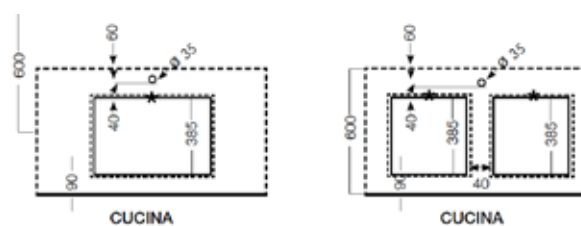
ATTENZIONE:

gli ordini confermati possono essere modificati entro e non oltre le 48 ore successive alla conferma.
Richieste di modifica oltre tale termine non potranno essere accettate.



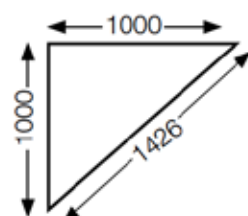
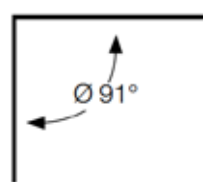
VASCA INTEGRATA: POSIZIONE STANDARD CONSIGLIATA

- Nei casi di top poco profondi è possibile prevedere il foro del troppopieno decentrato rispetto all'asse della vasca oppure, con chiara specifica scritta, non fare nessun foro del troppopieno.
- I piani per lavelli devono essere montati in bolla.
- Per piani di prof. superiore a 62 la distanza frontale della vasca è 11



• INDICARE EVENTUALI FUORISQUADRA IN UN DELLE CITE MODALITÀ

• INDICARE LATI VISTA A MURO E CONTRO COLONNA



DIAGONALE DEL TRIANGOLO COSTRUITO SUI LATI DEL FUORISQUADRA

MAINTENANCE INSTRUCTIONS

TIPS FOR CLEANING HPL SURFACES

(Product compliant with EN 438 – ISO 4586 standards)

TYPE OF DIRT	RECOMMENDED CLEANING PRODUCTS ^V								
	Water	Cold water with soap or household detergent	Cold water with soap or household detergent	MEK Al-cohol	Pe-tro-leum	Acetone	Trichlo-ro-ethane	Trichlo-ro-ethy-lene	M Graffiti GR1 Vandal ABS Cleaner TYP DN
Syrup - fruit juice - jam - spirits - milk - tea - coffee - wine - soap - ink	•								
Animal and vegetable fats - Sauces - Dried blood - Dried wine and spirits - Eggs		•							
Soot - Gelatine - Vegetable and vinyl glues - Watercolour paints - Organic residues - Gum Arabic			•						
Hairspray - Vegetable oils - Castor oil - Biro - Crayon - Greasy foundations and face powders - Solvent streaks				•		•			
Nail varnish - Lacquer sprays - Linseed oil						•			
Neoprene glues							•		
Synthetic oil paints								•	
Spray paints									graffiti removal
Residues of vegetable gum or acrylic glue, due to removal of the protective film covering the laminate, greasy condensation, graffiti paints, etc.									•
PRODUCT APPLICATION METHOD	DAMP SPONGE			COTTON CLOTH					
DRYING	COTTON CLOTH								

CLEAN WHITE HPL WITH HYDROGEN PEROXIDE OR SODIUM HYPOCHLORITE

NEVER USE:

- abrasive liquids or powders
- waxed products
- bleaching or strongly chlorinated products, chemical cleaners containing strong bases or strong acids.

When using products containing hazardous solvents, take the necessary precautions:

- wear rubber gloves and goggles;
- open the windows to ventilate the room;
- work away from sources of heat.

MAINTENANCE PRECAUTIONS

- Bear in mind that, after cleaning HPL surfaces with solvents, streaks may persist due to the retention of dirt on the rags used. To remove these, rinse with warm water and wipe with clean paper towels.
- Traces of silicone mastic or residues of silicone products must be removed dry or mechanically with wooden or plastic scrapers, taking great care to avoid surface abrasions.
- Persistent limescale can be reduced or removed with weak acid products such as citric acid (max.10%), acetic acid (max.10%) or phosphoric acid (max. 3%), removing them quickly.
- Some commonly used products, such as caramel, beetroot juice, concentrated fruit and tomato juice, very strong bleaches, must be removed from the surface immediately.
- The surfaces can be cleaned using lysol, with respect for hygiene and the environment, especially in public places.

INSTRUCTIONS FOR ORDERS

Dear Customer, please use the following instructions and the order form, entering all the data required to complete your order and facilitate its correct fulfilment by us.

- REFERENCE
- WORKTOP COLOUR AND THICKNESS
- TOP SIZE - SPECIFY DEPTH
- HEIGHT AND POSITION OF RISERS OR SPLASHBACKS
- SIZE AND POSITION OF HOLES ACCORDING TO TYPE

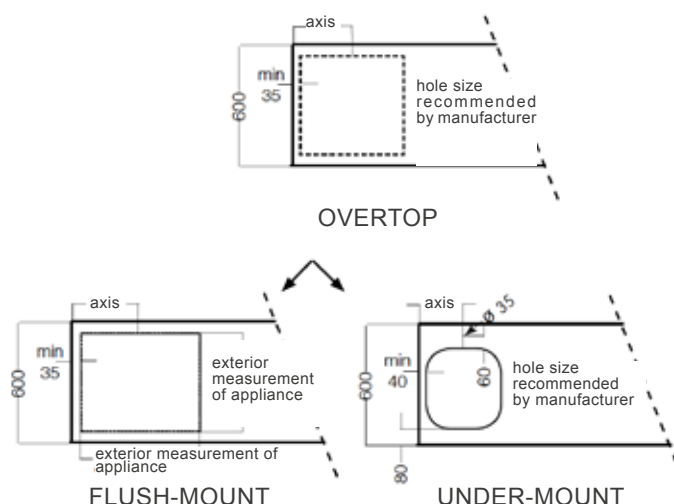
CAUTION:

The net use of the sheet is 4180 x 1280

EXTRA-THICK TOP BAND 1.3.4.5. it is not possible to create curved edges or rounded corners.

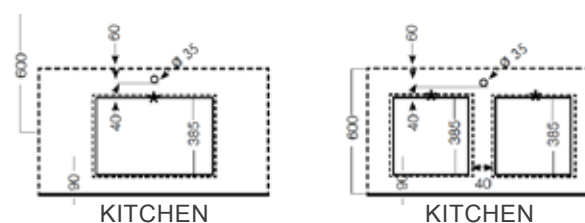
CAUTION:

Confirmed orders can be changed no later than 48 hours after confirmation. Requests for changes after this deadline cannot be accepted.

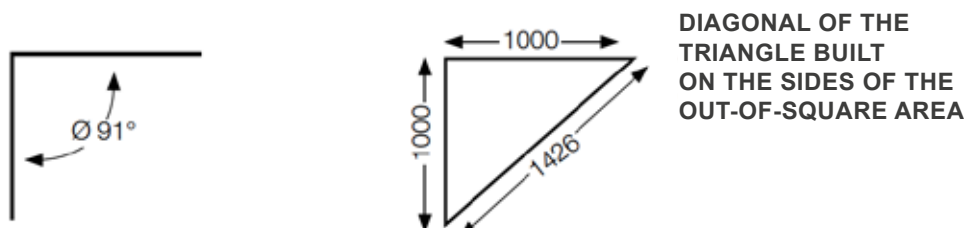


BUILT-IN SINK: STANDARD RECOMMENDED POSITION

- In the case of shallow tops, it is possible to make the overflow hole off-centre in relation to the axis of the sink, or, with clear specifications, make no overflow hole at all.
- Tops for sink units must be fitted level.
- For tops deeper than 62 the frontal distance of the sink is 11



- INDICATE ANY OUT-OF-SQUARE AREAS IN ONE OF THE ABOVE WAYS
- INDICATE VISIBLE SIDES AGAINST WALLS AND COLUMNS



INSTRUCTIONS D'ENTRETIEN

CONSEILS POUR LE NETTOYAGE DES SURFACES EN HPL (produit conforme aux normes européennes EN 438 – iso 4586)

NATURE DE LA SALETÉ	PRODUITS DE NETTOYAGE CONSEILLÉS								
	Eau	Eau froide avec savon ou détergent domestique	Eau chaude avec savon ou détergent domestique	Alcool MEK	Péto-le	Acé-tone	Trichlo-ro-éthane	Solvant tri-chloréthylène	M Graffiti GR1 Vandal Nettoyant ABS TYP DN
Sirop - jus de fruit - confiture - liqueur - lait - thé - café - vin - savon - encre	•								
Graisses animales et végétales - sauces - sang sec - vin et liqueurs secs - œuf		•							
Noir de fumée - gélatine - colles végétales et vinyles - peintures aquarelles - résidus organiques - gomme arabique			•						
Laques pour cheveux - huiles végétales - huile de ricin - stylo-bille - craies grasses - fond de teint et fards gras - auréoles de solvants				•		•			
Vernis à ongles - pulvérisations de laque - Huile de lin						•			
Colle néoprène							•		
Peintures synthétiques à l'huile								•	
Peintures en spray									Enlèvement graffiti
Résidus de colle de type acrylique ou résine végétale dus à l'élimination du film protecteur du stratifié, condensats gras, peintures pour graffiti, etc.									•
MODE D'APPLICATION DU PRODUIT	ÉPONGE HUMIDE			CHIFFON EN COTON					
DRYING	CHIFFON EN COTON								

POUR HPL BLANC : NETTOYER AVEC DE L'EAU OXYGÉNÉE OU DE L'EAU DE JAVEL

N'UTILISER SOUS AUCUN PRÉTEXTE :

- des produits liquides ou en poudre abrasifs ;
- des produits contenant de la cire ;
- des produits javélisés ou très chlorés, des détergents chimiques fortement basiques ou acides.

En cas d'utilisation de produits avec solvants dangereux, agir en respectant les précautions appropriées :

- porter des gants en caoutchouc et des lunettes ;
- ouvrir les fenêtres, bien aérer la pièce ;
- utiliser loin de toute source de chaleur.

PRÉCAUTIONS POUR L'ENTRETIEN

- Après le nettoyage des surfaces en HPL avec des solvants, des auréoles peuvent rester à cause de la présence de saletés sur les chiffons utilisés. Pour les éliminer, rincer avec de l'eau chaude et essuyer avec du sopalin propre.
- Les traces de mastic au silicone ou de résidus de produits siliconés doivent être enlevés à sec ou mécaniquement avec un racloir en bois ou en plastique en faisant très attention afin d'éviter les abrasions superficielles.
- Les résidus de calcaire tenaces peuvent être partiellement ou totalement éliminés avec des produits faiblement acides tels que l'acide citrique (max. 10 %), acétique (max. 10%) ou phosphorique (max. 3 %), en les éliminant rapidement.
- Certains produits communément utilisés tels que le caramel, le jus de betterave, les jus de fruit, le concentré de tomate et les produits sanitaires fortement javélisés doivent être immédiatement éliminés des surfaces.
- Le nettoyage des surfaces peut être effectué dans le respect de l'hygiène et de l'environnement, en particulier dans les lieux publics, avec du Lysoform.

INSTRUCTIONS POUR COMMANDER

cher client, chère cliente, nous vous invitons à utiliser les instructions et le formulaire suivants afin d'entrer toutes les données nécessaires pour votre commande et assurer qu'elle soit correctement traitée par nos services.

- RÉFÉRENCE
- COULEUR ET ÉPAISSEUR DU PLAN
- DIMENSIONS DU PLAN (PRÉCISER LA PROFONDEUR)
- HAUTEUR ET POSITION DES BANDEAUX OU DES PANNEAUX
- MESURE ET POSITION DES TROUS EN FONCTION DU TYPE

ATTENTION :

La surface utilisable nette de la plaque est 4180 x 1280

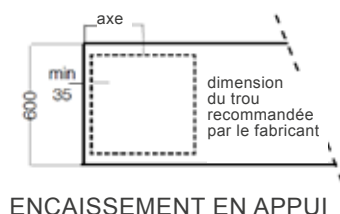
LE PLAN À ÉPAISSEUR MAJORÉE CATÉGORIE 1.3.4.5. n'est pas réalisable avec des bords incurvés ou des coins arrondis.

ATTENTION:

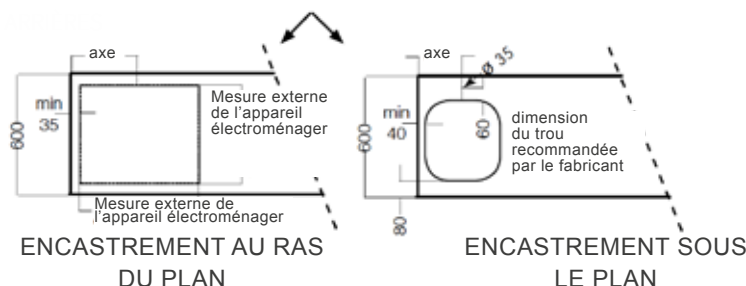
Les commandes confirmées peuvent être modifiées dans les 48 heures suivant la confirmation. Les demandes de modification communiquées après cette limite ne pourront pas être acceptées.

BAC INTÉGRÉ : POSITION STANDARD CONSEILLÉE

- Si le dessus du meuble est peu profond, il est possible de prévoir le trou du trop-plein décentré par rapport à l'axe du bac ou, sur demande écrite, de ne faire aucun trou pour le trop-plein.
- Les plans pour éviers doivent être montés en utilisant un niveau.
- Pour les plans d'une profondeur de plus de 62, l'espace devant le bac est de 11

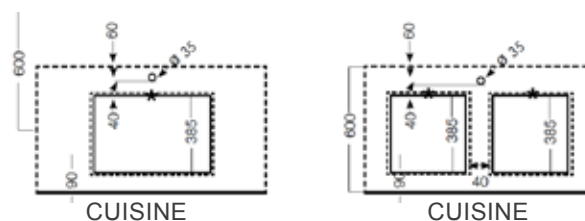


ENCAISSEMENT EN APPUI



ENCASTEMENT AU RAS
DU PLAN

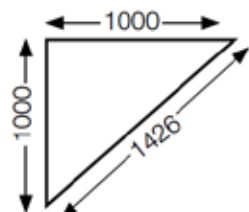
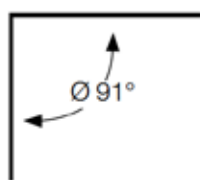
ENCASTEMENT SOUS
LE PLAN



CUISINE

CUISINE

- **INDIQUER D'ÉVENTUELS MONTAGES HORS D'ÉQUERRE DE L'UNE DES FAÇONS INDIQUÉES CI-DESSOUS**
- **INDIQUER LES CÔTÉS VERS LE MUR ET CONTRE LA COLONNE**



**DIAGONALE DU TRIANGLE
CONSTRUIT SUR LES
CÔTÉS HORS-ÉQUERRE**

ISTRUCCIONES DE MANTENIMIENTO

CONSEJOS DE LIMPIEZA DE SUPERFICIES EN HPL COMPACTO (productos conformes a las normas europeas EN 438 – ISO 4586)

NATURALEZA DE SUCIEDAD	PRODUCTOS DE LIMPIEZA RECOMENDADOS								
	Agua	Agua fría con sabon o detergente domestico	Agua tibia con sabon o detergente domestico	MEK al-cohol	Nafta	Acetona	Triclore-tano	Disolvente	M Graffiti GR1 Vandal Limpiador ABS TYP DN
Jarabe - zumo de frutas - mermelada - licores - leche - té - café - vino - jabón - tinta	•								
Grasas animales y vegetales - Salsas - Sangre seca - Vino y aguardientes secos - Huevos		•							
Negro de humo - Gelatina - Colas vegetal. y vinílicas - Pinturas de acuarela - Residuos orgánicos Goma arábica			•						
Lacas para el pelo - Aceites vegetales - Aceite de ricino - Boligrafo - Rotuladores de cera - Masillas y polvos colorantes - Grasa - Halos de disolvente				•		•			
Laca de uñas - Aerosoles de laca - Aceite de linaza						•			
Colas de neopreno							•		
Pinturas de aceite sintético								•	
Pinturas en spray									Enlèvement graffitiis
Residuos de pegamento debidos a la eliminación de la película protectora del laminado, de tipo acrílico o de caucho vegetal, Graf verfites, nikes, etc. .									•
MÉTODO DE APLICACIÓN DEL PRODUCTO	ESPONJA HÚMEDA			PAÑO DE ALGODON					
SECAR	PAÑO DE ALGODON								

PARA HPL BLANCO LIMPIAR CON PERÓXIDO DE HIDRÓGENO O VARICHIN

NO UTILICE EN NINGÚN CASO:

- productos abrasivos líquidos o en polvo
- productos encerados
- productos blanqueadores o muy clorados, detergentes químicos que contengan bases fuertes o ácidos fuertes

Cuando utilice productos con disolventes peligrosos, trabaje con las debidas precauciones

- guantes de goma y gafas protectoras
- abrir las ventanas, dando ventilación al local
- trabajar lejos de fuentes de calor

PRECAUCIONES DE MANTENIMIENTO

- Tenga en cuenta que, tras limpiar las superficies de HPL con disolventes, pueden persistencia de halos debido a la retención de suciedad en los trapos usados. Para eliminarlos, después de enjuagarlos con agua tibia, séquelos con toallas de papel limpias.
- Los restos de masilla de silicona o residuos de productos de silicona se deben eliminar en seco o mecánicamente con rasquetas de madera o plástico, teniendo mucho cuidado de evitar la abrasión de la superficie.
- Los residuos de cal persistentes pueden reducirse o eliminarse con productos a base de ácidos débiles como el cítrico a (máx.10%), a. acético (máx.10%), a. fosfórico (máx. 3%), eliminándolos rápidamente.
- Algunos productos de uso común deben eliminarse inmediatamente de la superficie, como: caramelo, zumo de remolacha, zumo de frutas y concentrado de tomate, lejías sanitarias muy fuertes.
- La limpieza de superficies puede realizarse, respetando la higiene y el medio ambiente, especialmente en lugares públicos, con Lysoform.

GESTION DE PEDIDOS DE VENTA

Estimado cliente, le rogamos que utilice las siguientes instrucciones y formulario de pedido para introducir todos los datos necesarios para su pedido y facilitar su correcta ejecución por nuestra parte.

- REFERENCIA
- COLOR Y GROSOR DE LA ENCIMERA
- MEDIDA DE LA ENCIMERA ESPECIFICAR PROFUNDIDAD
- ALTURA Y POSICIÓN DE LAS CONTRAHUELLAS O RESPALDO
- TAMAÑO Y POSICIÓN DE LOS AGUJEROS SEGÚN EL TIPO

ATENCIÓN:

El aprovechamiento neto de la losa es de 4180 x 1280

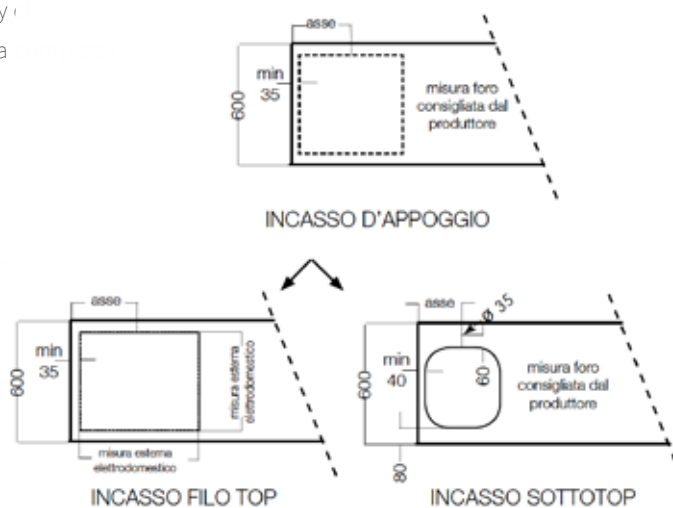
ENCIMERAS DE GROSO > 12MM

no son posibles bordes curvos o esquinas radiadas

ATENCIÓN:

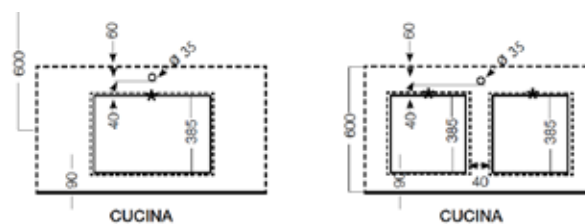
Los pedidos confirmados pueden modificarse como máximo 48 horas después de la confirmación.

No se aceptarán solicitudes de modificación fuera de este plazo.

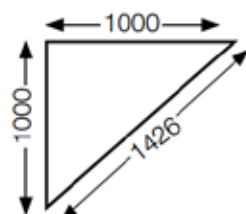
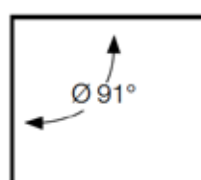


FREGADERO INTEGRADO: POSICIÓN ESTÁNDAR RECOMENDADA

- Las encimeras de fregadero deben montarse a nivel
- Para encimeras de fregadero con una profundidad superior a 62, la distancia frontal de la bañera es de 11



- **INDIQUE CUALQUIER DESPLAZAMIENTO DE UNA DE LAS FORMAS ANTERIORES**
- **INDIQUE LOS LADOS VISTOS DESDE LA PARED Y CONTRA LA COLUMNA**



DIAGONALE DEL
TRIANGOLO COSTRUITO
SUI LATI DEL
FUORISQUADRA

CERTIFICAZIONI

IL MARCHIO CE

I **lavelli da cucina**, rientrando nella definizione di Prodotto da Costruzione, ossia:

“ qualsiasi prodotto [...] immesso sul mercato per essere incorporato in modo permanente in opere di costruzione ..” **risultano dunque soggetti al regolamento (UE) N. 305/2011 che fissa le condizioni per l'immissione o la messa a disposizione sul mercato Europeo (SEE - Spazio Economico Europeo) dei prodotti da costruzione, stabilendo disposizioni armonizzate per la descrizione della prestazione dei prodotti in relazione alle loro caratteristiche essenziali e all'uso della marcatura CE.**

Gli Stati membri della Comunità Europea attraverso il regolamento CPR n° 305/2011 hanno introdotto disposizioni concernenti non soltanto la sicurezza dei prodotti da costruzione, ma anche in riferimento alla salute, alla durabilità e alla protezione dell'ambiente Tematiche riscontrabili all'interno delle Normative Armonizzate di prodotto.

La marcatura CE è un iter procedurale e documentale obbligatorio per tutti i produttori di Lavelli da cucina. L'iter deve essere svolto dal “soggetto Europeo responsabile dell'immissione sul mercato di un prodotto” (fabbricante, importatore e/o mandatario), il quale conferma per mezzo della Dichiarazione di Prestazione, che il prodotto è conforme ai requisiti di sicurezza previsti dalle direttive e/o dai regolamenti.

Oltre alla Dichiarazione di prestazione, ai fini della libera circolazione dei prodotti sul territorio Europeo, ciascun prodotto deve essere accompagnato dalle Istruzioni di Installazione, uso e Manutenzione in lingua ed essere appositamente identificato tramite etichetta CE.



LAVELLI DI QUALITÀ

I Lavelli GIERREDUE marcati CE sono prodotti in Italia tramite processi altamente tecnologici e utilizzando esclusivamente materiali in grado di assicurare la conformità del prodotto finito ai requisiti UNI EN 13310.

PERSONALE QUALIFICATO

Gli operatori addetti alla costruzione dei lavelli sono qualificati attraverso:

- formazione teorica sulle modalità di costruzione
- affiancamento ad operatori qualificati esperti e supervisione da parte degli stessi.
- Esame pratico sulla costruzione dei lavelli e relativa valutazione sulla conformità degli stessi attraverso test in azienda.

PROCESSO SOTTO CONTROLLO

GIERREDUE ha implementato da anni un apposito Sistema di Controllo in Fabbrica per stabilire, documentare e assicurare che i prodotti immessi sul mercato siano conformi alle caratteristiche dichiarate. Le procedure per un corretto Controllo di Produzione in Fabbrica sono integrate nel Sistema di Gestione della Qualità conforme ISO 9001.

ACCURATA SCELTA DEI MATERIALI E FORNITORI

Tutti i materiali vengono selezionati con cura sia per le caratteristiche estetiche delle finiture sia per le loro prestazioni. Sono scelti esclusivamente fornitori altamente specializzati, in grado di fornire materiali conformi, affinché una volta processati da GIERREDUE Arredamenti siano in grado garantire un prodotto finito dagli elevati standard qualitativi. I laminati decorativi ad alta pressione (HPL) impiegati per la produzione dei lavelli, rispettano i requisiti previsti dalla normativa EN 438 oltre a non contenere sostanze chimiche pericolose per l'uomo e l'ambiente (Reg. REACH (CE) n° 1907 /2006 e Reg. (CE) n° 1935/2004 materiali a contatto con gli alimenti)



CERTIFICATIONS

THE CE MARK

Kitchen sinks fall under the definition of Construction Product, i.e., “any product [...] placed on the market for incorporation in a permanent manner in construction works

..” they are therefore subject to Regulation (EU) no. 305/2011, which establishes the conditions for placing construction products or making them available on the European market (EEA - European Economic Area), laying down harmonised provisions for the description of the performance of products in relation to their essential characteristics and the use of CE marking. The European Community Member States, through CPR no. 305/2011, introduced provisions concerning not only the safety of construction products, but also with regard to health, durability and environmental protection.

Topics covered by the Harmonised Product Regulations.



CE marking is a compulsory procedural and documentary process for all manufacturers of kitchen sinks. The process must be carried out by the “European subject responsible for placing a product on the market” (manufacturer, importer and/or authorised representative), who confirms, by means of the Declaration of Performance, that the product complies with the safety requirements of the directives and/or regulations.

In addition to the Declaration of Performance, for the purposes of the free circulation of products within European territory, each product must be accompanied by the Installation, Use and Maintenance Instructions in the language of the manufacturer and be specifically identified by the CE label.

HIGH-QUALITY SINKS

GIERREDUE CE marked sinks are manufactured in Italy by means of highly technological processes and using only materials that ensure the conformity of the finished product to UNI EN 13310 requirements.

QUALIFIED PERSONNEL

- The operators involved in the construction of our sinks are qualified through:
- Theoretical training in construction methods, along with
- tutoring and supervision by experienced qualified operators.
- Practical exam on the construction of the sinks and assessment of their conformity through in-house testing.

PROCESS UNDER CONTROL

For years, GIERREDUE has implemented a special Factory Control System to establish, document and ensure that the products placed on the market conform to the characteristics declared. The Factory Production Control procedures are incorporated in the ISO 9001 Quality Management System.

CAREFUL SELECTION OF MATERIALS AND SUPPLIERS

All materials are carefully selected for both the aesthetic characteristics of the finishes and their performance. Only highly specialised suppliers are chosen, capable of supplying compliant materials that, once processed by GIERREDUE Arredamenti, are able to guarantee a finished product with high quality standards. The decorative high-pressure laminates (HPL) used for the production of the sinks comply with the requirements of standard EN 438 and contain no chemical substances that are hazardous to humans and the environment (Reg. REACH (CE) n° 1907 /2006 and Reg. (CE) n° 1935/2004 - materials in contact with food)



CERTIFICATIONS

MARQUAGE CE

Les éviers de cuisine entrent dans la définition de « produit de construction », c'est-à-dire :

« tout produit [...] mis sur le marché en vue d'être incorporé de façon durable dans des ouvrages de construction ». Ils sont donc concernés par le règlement (UE) No 305/2011 qui fixe les conditions applicables à la mise sur le marché ou à la mise à disposition sur le marché européen (EEE - Espace économique européen) des produits de construction en établissant des règles harmonisées sur la manière d'exprimer les performances des produits correspondant à leurs caractéristiques essentielles et sur l'utilisation du marquage CE. Les États membres de la communauté européenne ont introduit, au moyen du règlement RPC n° 305/2011, des dispositions concernant non seulement la sécurité des produits de construction, mais aussi la santé, la durabilité et la protection de l'environnement. On retrouve ces thèmes dans les normes harmonisées pour les produits de construction.

Le marquage CE comporte un ensemble de procédures et de documents obligatoires pour tous les producteurs d'éviers de cuisine. La procédure doit être réalisée par le « Responsable européen de la mise sur le marché d'un produit » (fabricant, importateur et/ou représentant), qui confirme, au moyen de la Déclaration des performances, que le produit est conforme aux prescriptions de sécurité prévues par les directives et/ou les règlements.

Afin de faciliter la libre circulation des marchandises sur le territoire européen, chaque produit doit être accompagné, en plus de la Déclaration des performances, des instructions d'installation, d'utilisation et d'entretien dans la langue du pays où il est commercialisé et être identifié au moyen de l'étiquette CE.



ÉVIERS DE QUALITÉ

Les éviers GIERREDUE marqués CE sont produits en Italie au moyen de processus hautement technologiques et en utilisant exclusivement des matériaux assurant la conformité du produit fini aux prescriptions de la norme UNI EN 13310.

PERSONNEL QUALIFIÉ

La qualification des professionnels chargés de la fabrication des éviers est assurée au moyen :

- d'une formation théorique sur les modes de construction ;
- d'un accompagnement et d'une supervision par des opérateurs experts ;
- d'un examen pratique sur la construction des éviers, suivi d'une évaluation sur leur conformité, au moyen d'essais effectués en entreprise.

PROCESSUS SOUS CONTRÔLE

Depuis des années, GIERREDUE a mis en place un système de contrôle en usine afin d'établir, de documenter et d'attester que les produits mis sur le marché sont conformes aux caractéristiques déclarées. Les procédures pour un Contrôle de production en usine correct sont intégrées dans le Système de management de la qualité, conforme à la norme ISO 9001.

CHOIX ATTENTIF DES MATÉRIAUX ET DES FOURNISSEURS

Tous les matériaux sont sélectionnés avec soin aussi bien pour les caractéristiques esthétiques des finitions que pour leurs performances. Nous ne choisissons que des fournisseurs hautement spécialisés capables de fournir des matériaux conformes, pour qu'ils soient en mesure, une fois travaillés par GIERREDUE Arredamenti, d'assurer un produit fini aux standards de qualité élevés. Les stratifiés haute pression (HPL) utilisés pour la production des éviers respectent les prescriptions prévues par la norme EN 438 et ne contiennent pas de substances chimiques dangereuses pour l'être humain et l'environnement (Règ. REACH (CE) n° 1907 /2006 et Règ. (CE) n° 1935/2004 matériaux au contact des denrées alimentaires)



CERTIFICACIONES

LA MARCA CE

Los fregaderos de cocina, que entran en la definición de Producto para la Construcción, a saber:

"cualquier producto [...] comercializado para ser incorporado de forma permanente en obras de construcción." están, por tanto, sujetos al Reglamento (UE) n. 305/2011 por el que se establecen las condiciones para la comercialización o puesta a disposición en el mercado europeo (EEE - Espacio Económico Europeo) de productos de construcción (EEE - Espacio Económico Europeo) de productos de construcción, por el que se establecen disposiciones armonizadas para la descripción prestaciones de los productos en relación con sus características esenciales y el uso del marcado CE.

Los Estados miembros de la Comunidad Europea a través del Reglamento RPC nº 305/2011 han introducido disposiciones relativas no sólo a la seguridad de los productos de construcción y productos de construcción, sino también con respecto a la salud, la durabilidad durabilidad y protección del medio ambiente Temas que se encuentran en las normas armonizadas de productos. producto.

El marcado CE es un proceso procedimental y documental obligatorio para todos los fabricantes de fregaderos de cocina. El procedimiento debe llevarlo a cabo la "entidad europea responsable de la comercialización de un producto" (fabricante importador y/o representante autorizado), que confirma mediante la Declaración de Prestaciones, que el producto cumple los requisitos de seguridad de las directivas y/o reglamentos. Además de la Declaración de Prestaciones, a efectos de la libre circulación de productos en el territorio europeo, cada producto debe ir acompañado de las Instrucciones de instalación, uso y mantenimiento en el idioma y estar identificado específicamente con la etiqueta CE



FREGADEROS DE CALIDAD

Los fregaderos con marcado CE GIERREDUE se fabrican en Italia mediante procesos altamente tecnológicos y utilizando exclusivamente materiales que garantizan la conformidad del producto acabado con los requisitos de la norma UNI EN 13310.



PERSONAL CUALIFICADO

Los operarios que intervienen en la construcción de los fregaderos están cualificados mediante:

- formación teórica sobre los métodos de construcción
- acompañamiento de operarios cualificados con experiencia y supervisión por parte de los mismos.
- Examen práctico sobre la construcción de fregaderos y su evaluación de su conformidad mediante ensayos en empresa.

PROCESO BAJO CONTROL


Desde hace años GIERREDUE ha implantado un Sistema de Control de Fábrica para establecer, documentar y garantizar que los productos comercializados se ajustan a las características declaradas. Los procedimientos para un adecuado Control de Producción Cumple la norma ISO 9001.



CUIDADOSA ELECCIÓN DE MATERIALES Y PROVEEDORES

Todos los materiales se seleccionan cuidadosamente tanto por sus características estéticas de los acabados como por sus prestaciones. Sólo se eligen proveedores altamente especializados, que capaces de suministrar materiales conformes, de modo que una vez procesados por GIERREDUE Arredamenti son capaces de garantizar un producto acabado con altos estándares de calidad. Los laminados decorativos de alta presión (HPL) utilizados para la producción de fregaderos, cumplen los requisitos de la norma EN 438, además de no contener sustancias químicas peligrosas para las personas y el medio ambiente (Reg. REACH (CE) n° 1907 /2006 y Reg. (CE) n° 1935/2004 materiales en contacto con alimentos).





— UNO SGUARDO ALLA SOSTENIBILITA'

La nostra materia prima, elemento importantissimo perché deve garantire la qualità del prodotto finale, è tecnicamente chiamata fibra di cellulosa o, più semplicemente, carta e rappresenta il 70% del nostro prodotto.

Le nostre carte sono certificate secondo gli schemi internazionali di catena di custodia, che aiutano a prendersi cura delle foreste per le generazioni future. Inoltre stiamo lavorando per aumentare l'utilizzo di fibre di cellulosa riciclata.

Le resine utilizzate per produrre i nostri laminati HPL sono conformi ai requisiti di sicurezza che rispondono ai criteri di legge internazionali. I nostri fornitori sono attivamente impegnati nella ricerca di soluzioni che permettano di ridurre drasticamente la componente fossile dalle resine.

Scegliere un laminato hpl significa scegliere un prodotto duraturo, capace di resistere all'usura e rispondere al meglio a ogni contesto in cui viene collocato.

I nostri laminati stratificati mantengono intatte le loro caratteristiche nel tempo ecco perché consideriamo che un importante contributo ambientale derivi proprio dal realizzare prodotti di qualità e durevoli.

Ci piace pensare che le splendide montagne che nascondono cave di prezioso marmo, granito o travertino restino intatte e che le foreste pluviali che custodiscono pregiati legni esotici restino vergini. Perciò il nostro impegno è nella ricerca e nella creazione di un materiale che possa andare oltre quelli tradizionali, garantendo bellezza e qualità.

GIERREDUE Arredamenti Licenza n° FSC-C171312 è certificata FSC® Catena di Custodia INT-COC-001656.

La certificazione FSC®, è uno dei principali sistemi di garanzia sull'origine del legno e della carta.

Si tratta di una certificazione internazionale, rilasciata alle sole organizzazioni in grado di garantire che la materia prima usata per realizzare un prodotto in legno derivino da foreste dove sono rispettati rigorosi standard ambientali, sociali ed economici al fine di mantenere intatti i Servizi Ecosistemici delle foreste.

Le foreste infatti, oltre ad essere una fonte in grado di sopperire al fabbisogno di materiale legnoso sono in grado di: fissare la Co2, regolare i cicli dell'acqua garantendo acqua pulita e controllare erosioni.

Rappresentano inoltre la "casa" di +300milioni di persone e dei 2/3 della biodiversità terrestre.

L'attenzione all'ambiente e alla sostenibilità di prodotto è cruciale!

Proprio per questo GIERREDUE Arredamenti ha scelto di certificare i propri prodotti FSC®, disponibili su richiesta.



— AN EYE ON SUSTAINABILITY

Our raw material, a very important element because it has to guarantee the quality of the final product, is technically called cellulose fibre or, more simply, paper and represents 70% of our product.

Our papers are certified according to international chain of custody schemes, which help to take care of forests for future generations. We are also working to increase the use of recycled cellulose fibres.

The resins used to produce our HPL laminates comply with safety requirements that meet international legal criteria. Our suppliers are actively researching solutions to drastically reduce the fossil component from resins.

Choosing hpl laminate means choosing a long-lasting product, capable of resisting wear and tear and responding well to any context in which it is placed.

Our layered laminates keep their characteristics intact over time, which is why we consider that an important environmental contribution comes from making quality and durable products.

We like to think that the beautiful mountains that conceal quarries of precious marble, granite or travertine remain untouched, and that rainforests that harbour exotic woods remain untouched. That is why we are committed to researching and creating a material that can go beyond the traditional ones, guaranteeing beauty and quality.

GIERREDUE Arredamenti Licence no. FSC-C171312 is FSC® Chain of Custody certified INT-COC-001656.

FSC® certification is one of the leading systems for guaranteeing the origin of wood and paper.

It is an international certification, issued only to organisations that can guarantee that the raw material used to make a wood product comes from forests where strict environmental, social and economic standards are observed in order to preserve the Ecosystem Services of forests.

As well as being a source of wood material, forests are able to: stabilise CO2, regulate water cycles, ensuring clean water, and control erosion.

They are also the “home” of over 300 million people and 2/3 of the Earth's biodiversity.

Attention to the environment and product sustainability is crucial!

This is why GIERREDUE Arredamenti has chosen to certify its products FSC®, available on request.



— TOURNÉ VERS LA DURABILITÉ ÉCOLOGIQUE

Notre matière première, un élément très important car elle doit garantir la qualité du produit final, est techniquement appelée fibre de cellulose ou, plus simplement, papier, et représente 70 % de notre produit.

Nos papiers sont certifiés conformément aux systèmes internationaux de chaîne de contrôle, qui contribuent à préserver les forêts pour les générations futures. Nous nous efforçons également d'accroître l'utilisation de fibres de cellulose recyclées.

Les résines utilisées pour produire nos stratifiés HPL répondent à des exigences de sécurité conformes aux critères juridiques internationaux. Nos fournisseurs recherchent activement des solutions qui permettent de réduire considérablement la composante fossile des résines.

Choisir un stratifié HPL, c'est choisir un produit durable, capable de résister à l'usure et de répondre à tous les contextes dans lesquels il est placé.

Nos stratifiés conservent leurs caractéristiques intactes au fil du temps. C'est pourquoi nous considérons que la fabrication de produits de qualité et durables constitue une contribution importante à l'environnement.

Nous aimons à penser que les belles montagnes qui recèlent des carrières de marbre, de granit ou de travertin précieux restent intactes, de même que les forêts tropicales qui abritent des bois exotiques. C'est pourquoi nous nous sommes engagés à rechercher et à créer un matériau qui puisse aller au-delà des matériaux traditionnels, en garantissant la beauté et la qualité.

GIERREDUE Arredamenti, no de licence FSC-C171312, est certifiée FSC® Chaîne de contrôle INT-COC-001656.

La certification FSC® est l'un des principaux systèmes de garantie de l'origine du bois et du papier.

Il s'agit d'une certification internationale délivrée uniquement aux organisations capables de démontrer que la matière première utilisée pour réaliser un produit en bois provient de forêts où des standards environnementaux, sociaux et économiques stricts sont respectés afin de maintenir intacts les services écosystémiques des forêts.

Les forêts en effet ne sont pas qu'une source de bois pour les besoins humains, elles sont également capables de fixer le CO₂, de réguler les cycles de l'eau en assurant une eau propre et de freiner l'érosion.

Sans oublier qu'elles abritent plus de 300 millions de personnes et 2/3 de la biodiversité terrestre.

La protection de l'environnement et l'attention à la durabilité d'un produit sont cruciales !

C'est pourquoi GIERREDUE Arredamenti a choisi de certifier ses produits FSC®, disponibles sur demande.

— UNA MIRADA A SOSTENIBILIDAD

Nuestra materia prima, un elemento muy importante porque debe garantizar la calidad del producto final, se denomina técnicamente fibra de celulosa o, más sencillamente, papel, y representa el 70% de nuestro producto.

Nuestros papeles están certificados según los sistemas internacionales de cadena de custodia, que ayudan a cuidar los bosques para las generaciones futuras. También estamos trabajando para aumentar el uso de fibras de celulosa recicladas.

Las resinas utilizadas para producir nuestros laminados HPL cumplen requisitos de seguridad que se ajustan a los criterios legales internacionales. Nuestros proveedores están investigando activamente soluciones que permitan reducir drásticamente el componente fósil de las resinas.

Elegir un laminado HPL significa elegir un producto duradero, capaz de soportar el desgaste y de responder bien a cualquier contexto en el que se coloque.

Nuestros laminados mantienen sus características intactas con el paso del tiempo, por lo que consideramos que una importante contribución medioambiental proviene de la fabricación de productos de calidad y duraderos.

Nos gusta pensar que las hermosas montañas que esconden canteras de preciado mármol, granito o travertino permanecen intactas, y que las selvas tropicales que albergan maderas exóticas siguen intactas. Por eso nos empeñamos en investigar y crear un material que vaya más allá de los tradicionales, garantizando belleza y calidad.

GIERREDUE Muebles Licencia N° FSC-C171312 está certificada FSC® Cadena de Custodia INT-COC-001656.

La certificación FSC®, es uno de los principales sistemas de garantía del origen de la madera y el papel.

Es una certificación internacional, expedida únicamente a aquellas organizaciones que pueden garantizar que la materia prima utilizada para fabricar un producto de madera procede de bosques en los que se aplican estrictas normas medioambientales, sociales y económicas estrictas normas medioambientales, sociales y económicas con el fin de mantener intactos los servicios ecosistémicos de los bosques.

Además de ser una fuente de material maderero, los bosques también son una fuente de necesidades de material leñoso, son capaces de: fijar CO₂, regular el agua, garantizando agua limpia y controlando la erosión.

También son el "hogar" de más de 300 millones de personas y de 2/3 de la biodiversidad terrestre.

La atención al medio ambiente y a la sostenibilidad de los productos es crucial.

Esta es precisamente la razón por la que GIERREDUE Arredamenti ha optado por certificar sus productos FSC®, disponible previa solicitud.

LEGENDA CATEGORIE

CAT. 1	LAMINATO BORDO ABS
CAT. 2	HPL CUORE NERO+ HPL FENIX CN - CC
CAT. 6	LAVELLI COMPACT SINK CN - CC
CAT. 7	VARIE SENZA SCONTO
CAT. 10	BASAMENTI TAVOLI OUTDOOR - INDOOR
CAT. 11	TOP TAVOLI OUTDOOR - INDOOR
CAT. 16	TOP HPL BAGNO CN + HPL FENIX CN - CC
CAT. 17	TOP LAMINATO BAGNO FENIX - UNICOLOR
CAT. 19	VASCHE INT. HPL PER LAM. FENIX - UNICOLOR
CAT. 20	VASCHE INT. HPL PER HPL CN - CC
CAT. 21	VASCHE INT. HPL PER HPL CN - CC BAGNO
CAT. 22	VASCHE INT. HPL PER LAM. FENIX - UNICOLOR BAGNO
CAT. 23	KIT PULIZIE
CAT. 24	TAVOLI CUCINA
CAT. 25	SEDIE
CAT. 26	BAGNO COLONNA CIOTOLA
CAT. 27	STRUTTURA METALLO LOOM + BANDELLE
CAT. 29	ACCESSORI BAGNO LOOM
CAT. 30	PIATTI DOCCIA PANNELLI
CAT. 31	HPL CUORE COLORE
CAT. 32	LAMINATO FENIX
CAT. 33	LAMINATO UNICOLOR
CAT. 34	LAMINATO POSTFORMING
CAT. 35	TOP HPL BAGNO CC
CAT. 36	LAVORAZIONE LAMINATO
CAT. 37	LAVORAZIONE HPL
CAT. 38	MODULO CUCINA OUTDOOR CN
CAT. 39	MODULO CUCINA OUTDOOR CC
CAT. 40	STRUTTURA METALLICA CUCINA OUTDOOR
CAT. 41	ELETTRODOMESTICI/ ACCESSORI

NOTE

Coordinamento/Grafica
SPOT Agenzia di comunicazione

Fotografia/Rendering
Lungimirante Visual Studio

GIERREDUE

surfaces | design

GIERREDUE ARREDAMENTI srl

Loc. Pian dell'Olmino, 80
53034 COLLE DI VAL D'ELSA (SI)
Italia

C.F. / P. IVA 01111180525

Tel. +39 0577 908217

info@gr2arredamenti.it

www.gr2arredamenti.it

GIERREDUE
surfaces | design